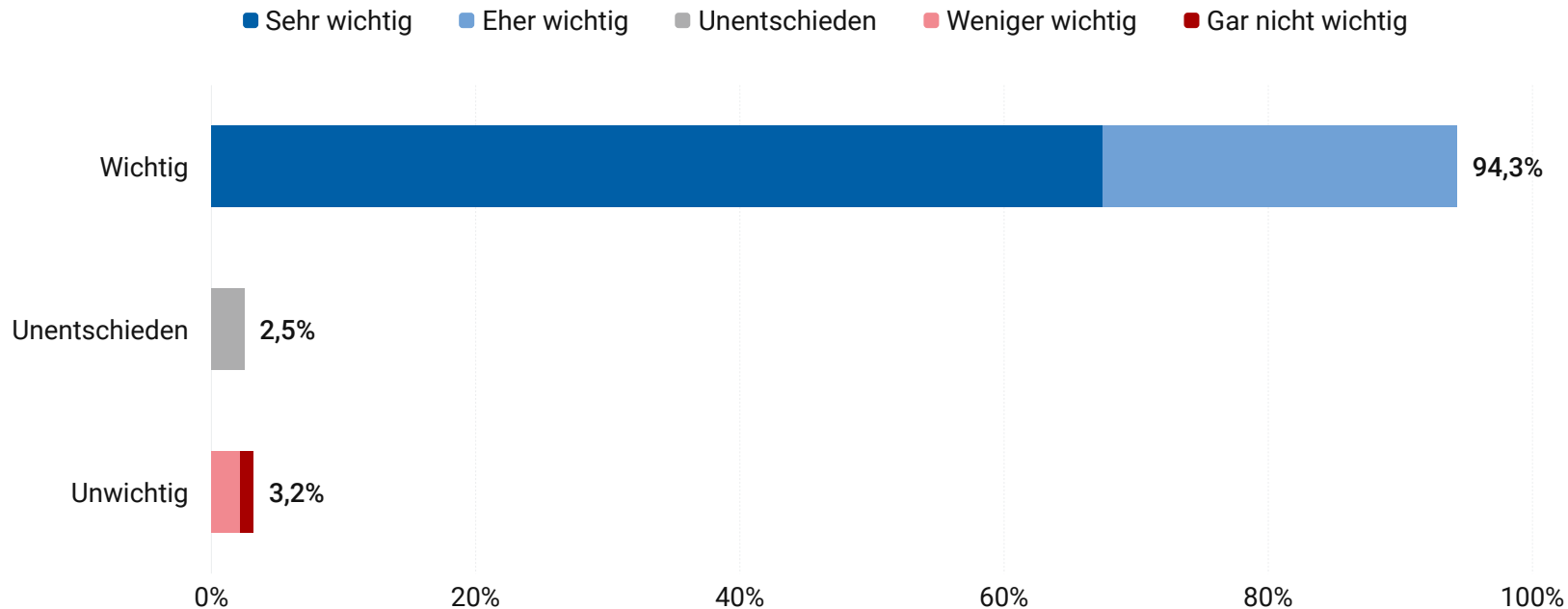


# AOK BaWü – Unterrichtsfach Gesundheit

# Allgemeine Ergebnisse

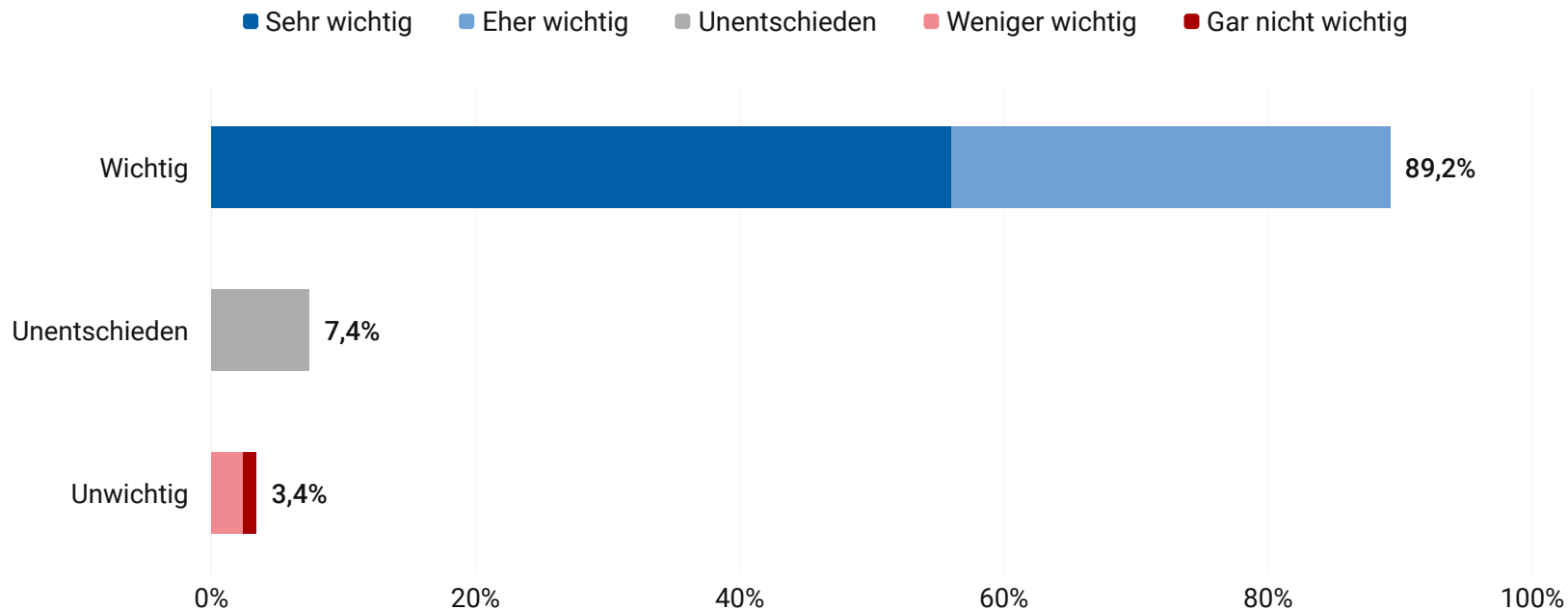
# 1. Wichtigkeit eigene Gesundheit

## Wie wichtig ist Ihnen Ihre eigene Gesundheit?



Stat. Fehler Gesamtergebnis: 5,7% | Stichprobengröße: 1.000 | Befragungszeitraum: 04.06.25 - 11.06.25

## Wie wichtig ist Ihnen Ihre eigene Gesundheit?

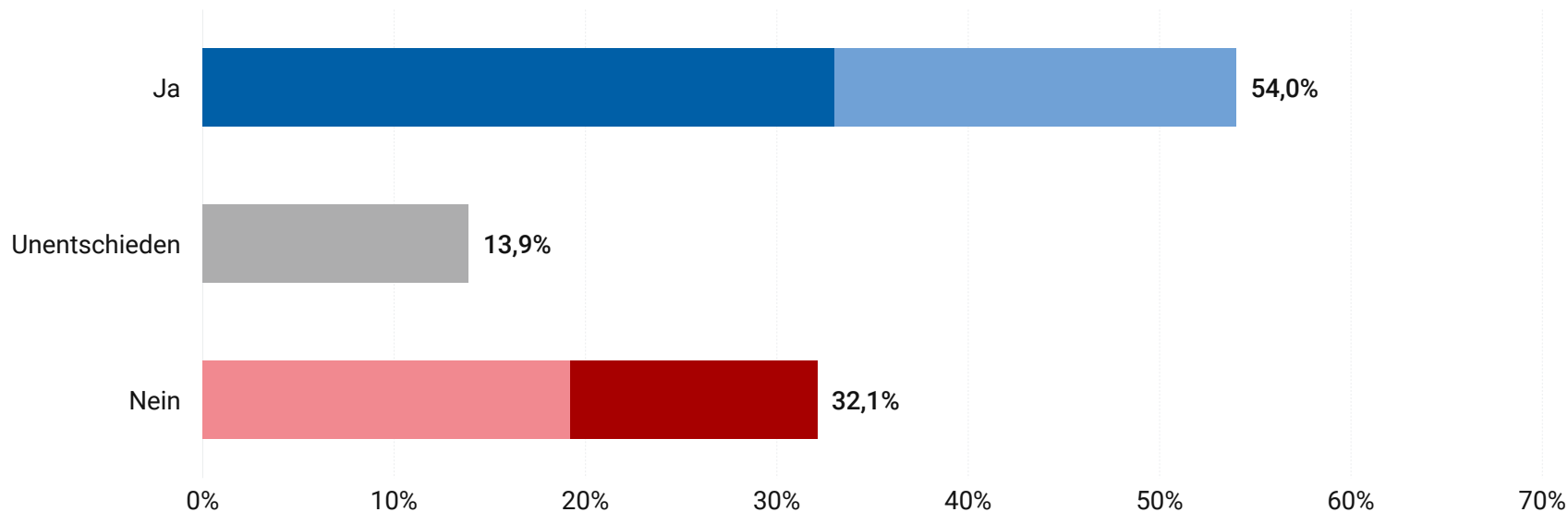


Stat. Fehler Gesamtergebnis: 7,9% | Stichprobengröße: 501 | Befragungszeitraum: 04.06.25 - 03.07.25

## **2. Gesundheit als eigenes Unterrichtsfach**

## Sollte Ihrer Meinung nach das Thema Gesundheit ein eigenes Unterrichtsfach in der Schule sein?

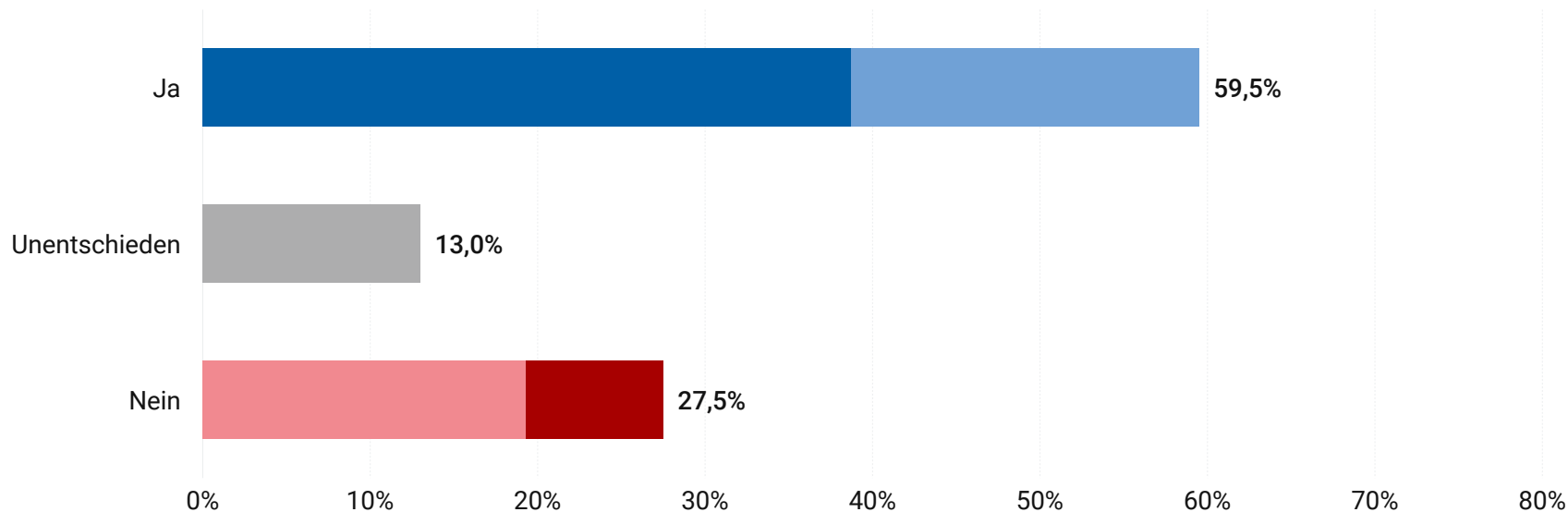
■ Ja, auf jeden Fall ■ Eher ja ■ Unentschieden ■ Eher nein ■ Nein, auf keinen Fall



Stat. Fehler Gesamtergebnis: 5,9% | Stichprobengröße: 1.000 | Befragungszeitraum: 04.06.25 - 11.06.25

Sollte Ihrer Meinung nach das Thema Gesundheit ein eigenes Unterrichtsfach in der Schule sein?

■ Ja, auf jeden Fall   ■ Eher ja   ■ Unentschieden   ■ Eher nein   ■ Nein, auf keinen Fall

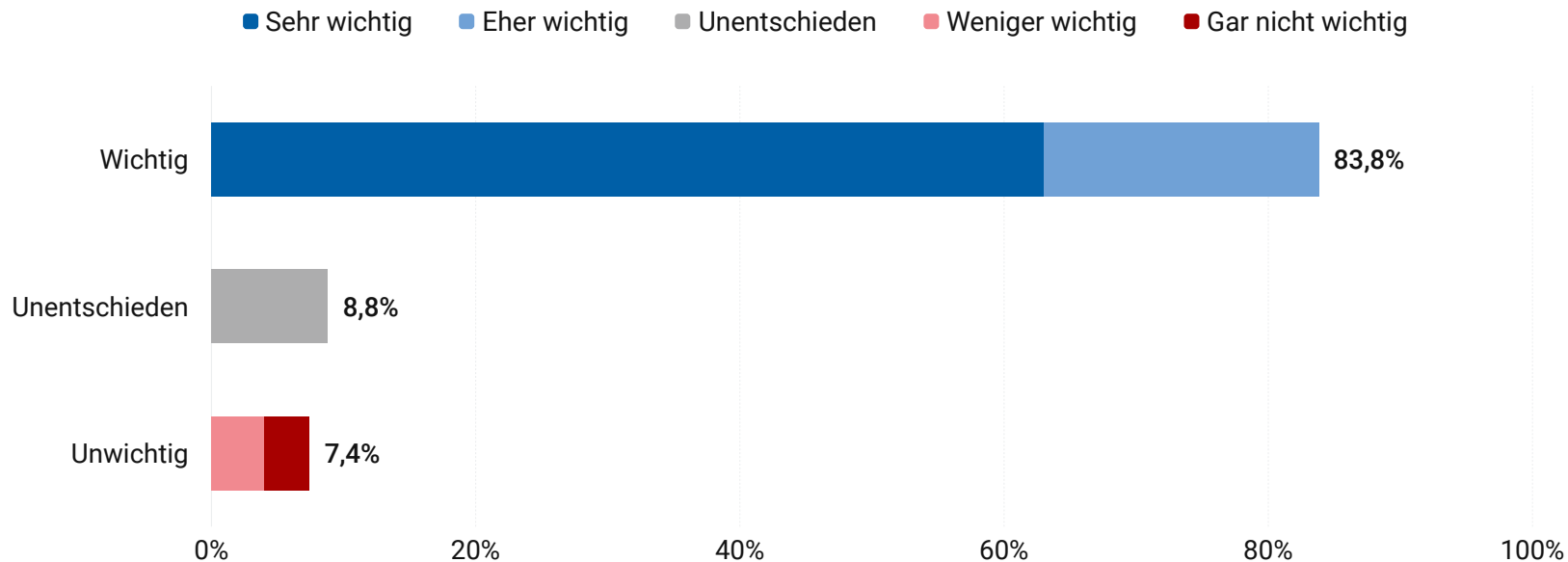


Stat. Fehler Gesamtergebnis: 8,0% | Stichprobengröße: 500 | Befragungszeitraum: 04.06.25 - 03.07.25



### **3. Wichtigkeit von Gesundheitsthemen in Schulen**

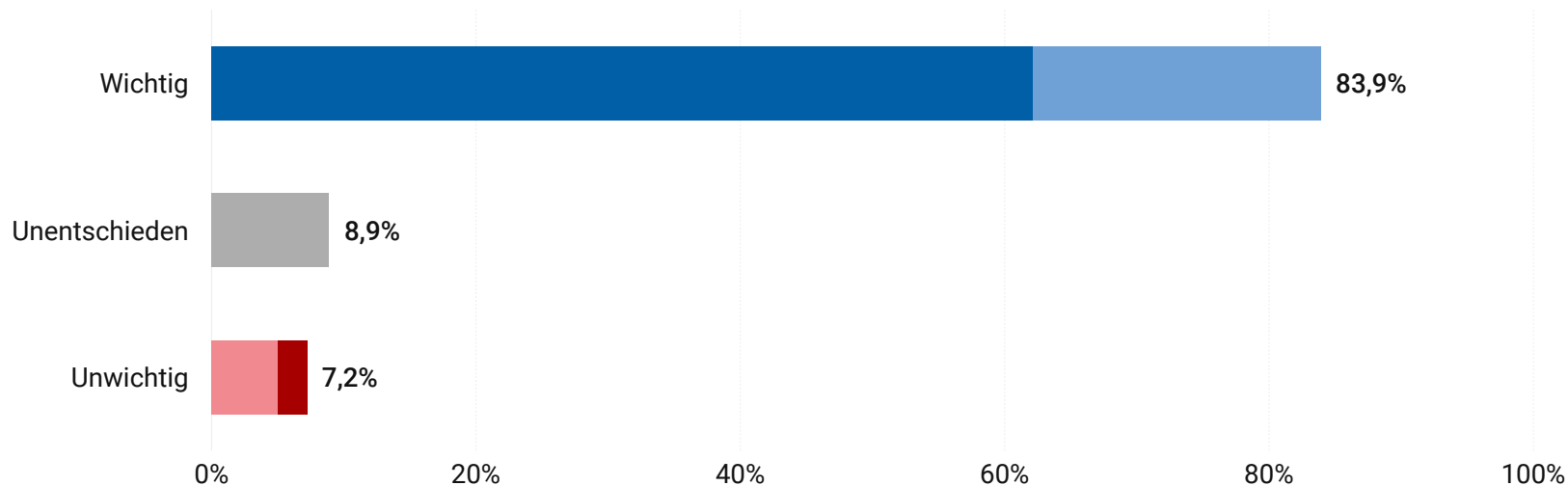
Wie wichtig finden Sie es, dass Kinder in der Schule über Gesundheitsthemen wie Ernährung, Bewegung, mentale Gesundheit und Prävention unterrichtet werden?



Stat. Fehler Gesamtergebnis: 5,7% | Stichprobengröße: 1.000 | Befragungszeitraum: 04.06.25 - 11.06.25

Wie wichtig finden Sie es, dass Kinder in der Schule über Gesundheitsthemen wie Ernährung, Bewegung, mentale Gesundheit und Prävention unterrichtet werden?

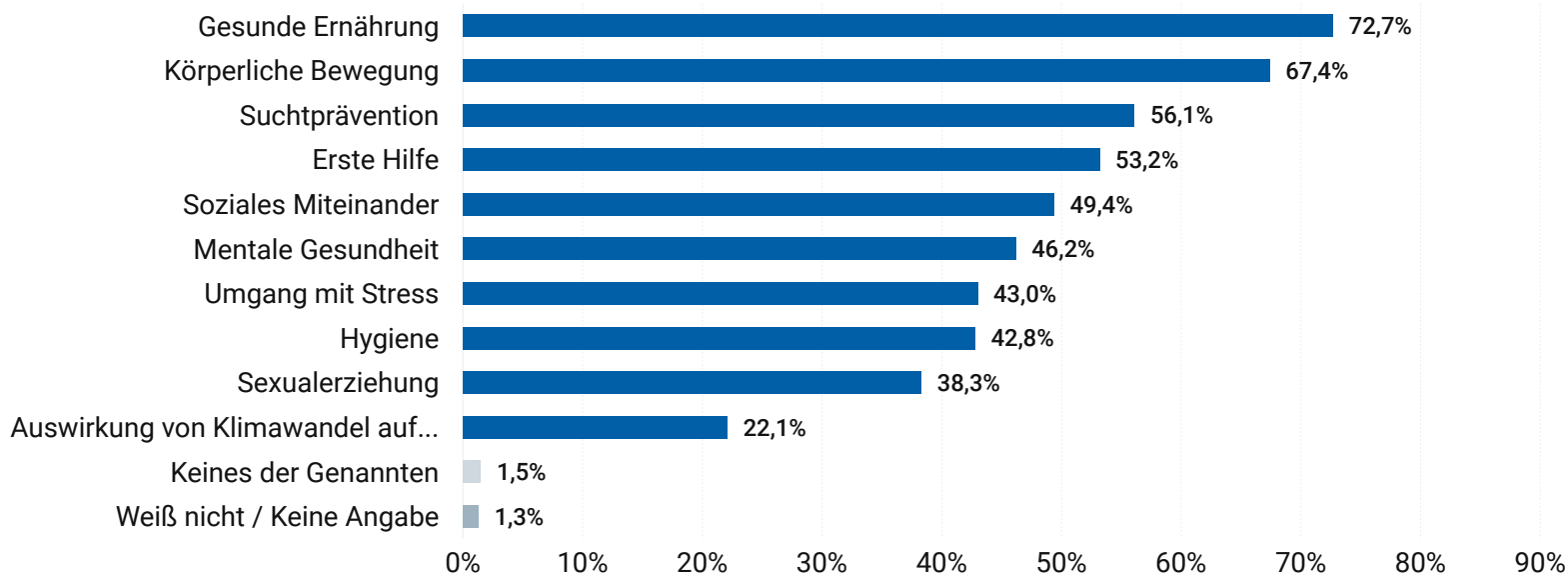
■ Sehr wichtig   ■ Eher wichtig   ■ Unentschieden   ■ Weniger wichtig   ■ Gar nicht wichtig



Stat. Fehler Gesamtergebnis: 8,0% | Stichprobengröße: 501 | Befragungszeitraum: 04.06.25 - 02.07.25

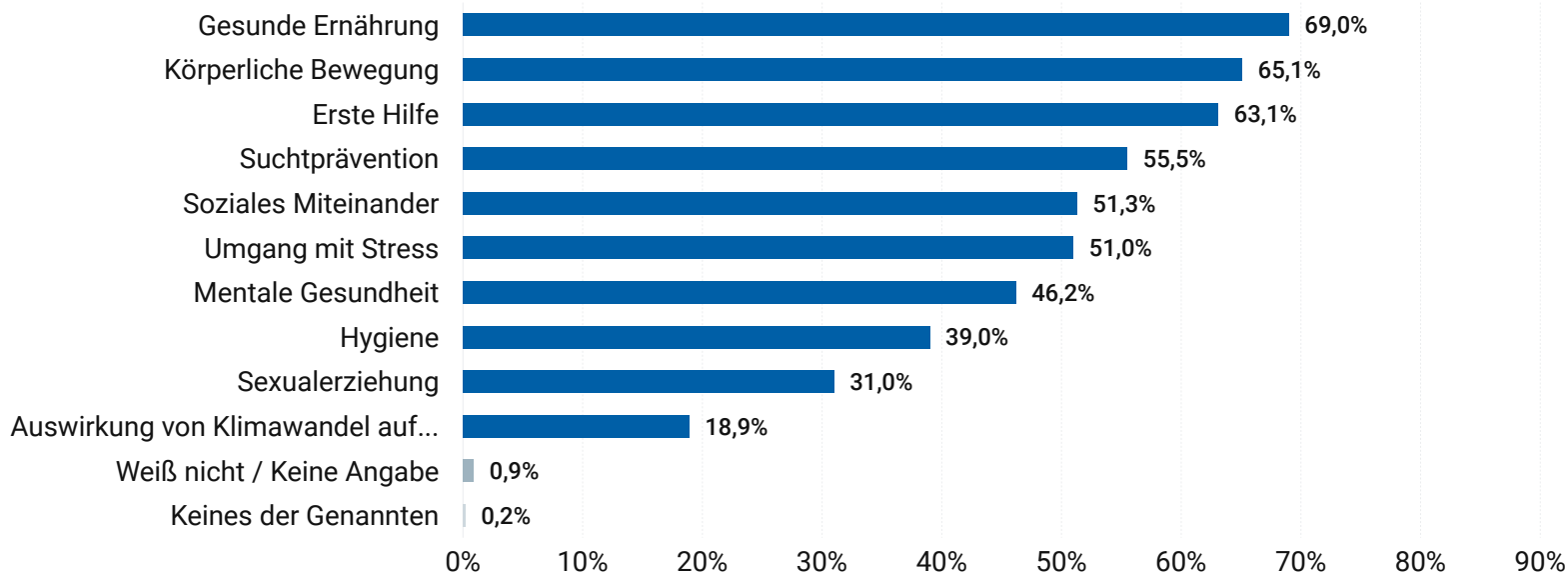
## **4. Themen fürs Unterrichtsfach Gesundheit**

Welche dieser Themen sollten Ihrer Meinung nach Teil eines Unterrichtsfaches Gesundheit sein, wenn dies eingeführt werden sollte?



Mehrfachantwort möglich | Stat. Fehler Gesamtergebnis: 6,0% | Stichprobengröße: 1.001 | Befragungszeitraum: 04.06.25 - 11.06.25

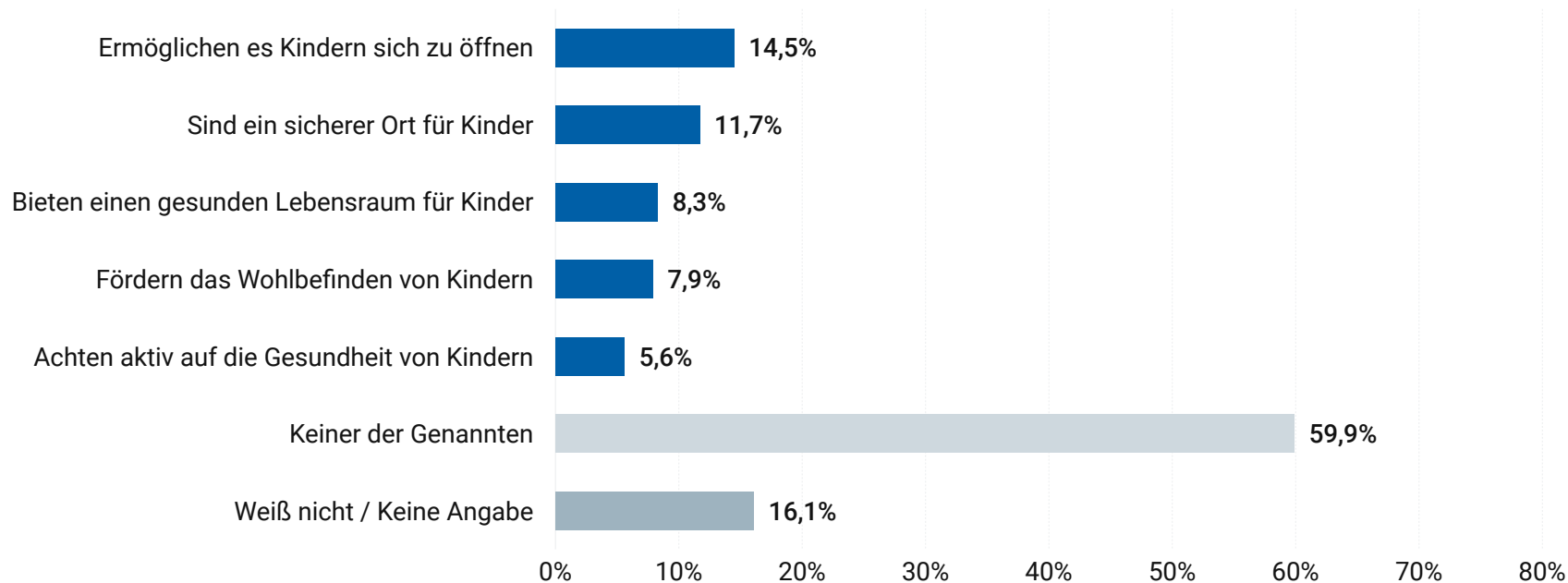
Welche dieser Themen sollten Ihrer Meinung nach Teil eines Unterrichtsfaches Gesundheit sein, wenn dies eingeführt werden sollte?



Mehrfachantwort möglich | Stat. Fehler Gesamtergebnis: 7,8% | Stichprobengröße: 501 | Befragungszeitraum: 04.06.25 - 03.07.25

## 5. Aussagen Schulen

## Welchen dieser Aussagen zu Schulen stimmen Sie zu?

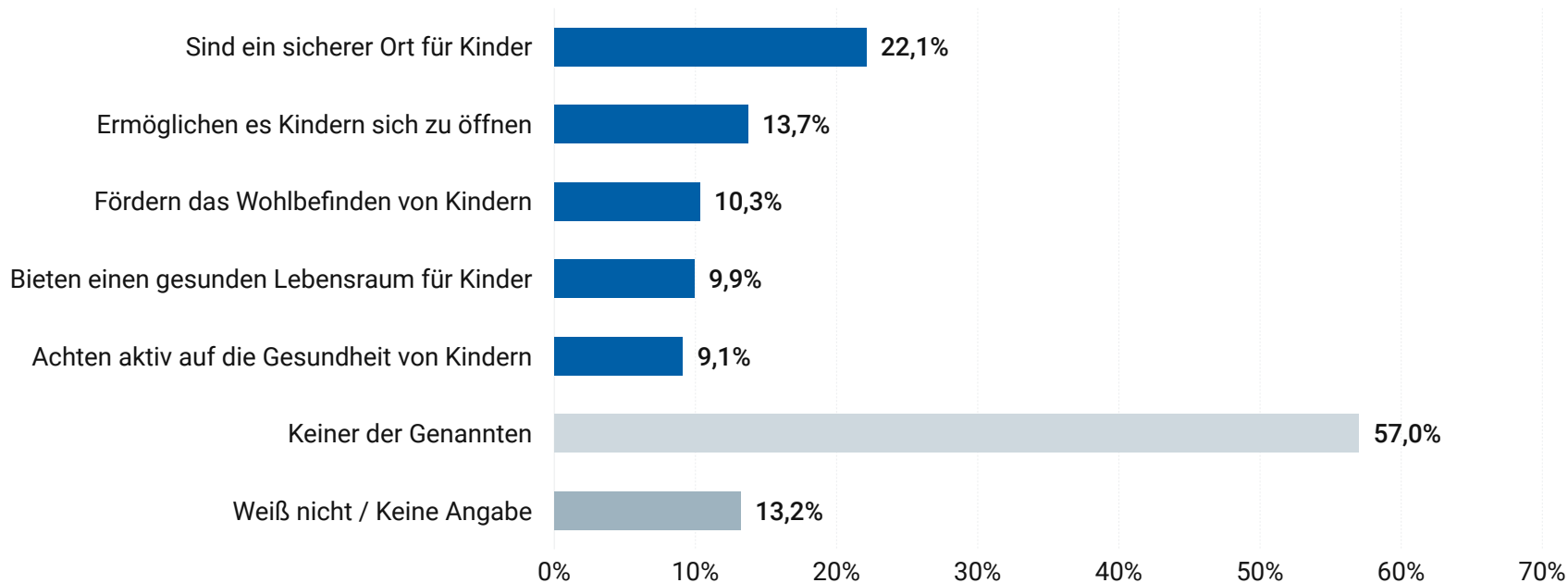


Mehrfachantwort möglich | Stat. Fehler Gesamtergebnis: 5,7% | Stichprobengröße: 1.002 | Befragungszeitraum: 04.06.25 - 11.06.25





## Welchen dieser Aussagen zu Schulen stimmen Sie zu?

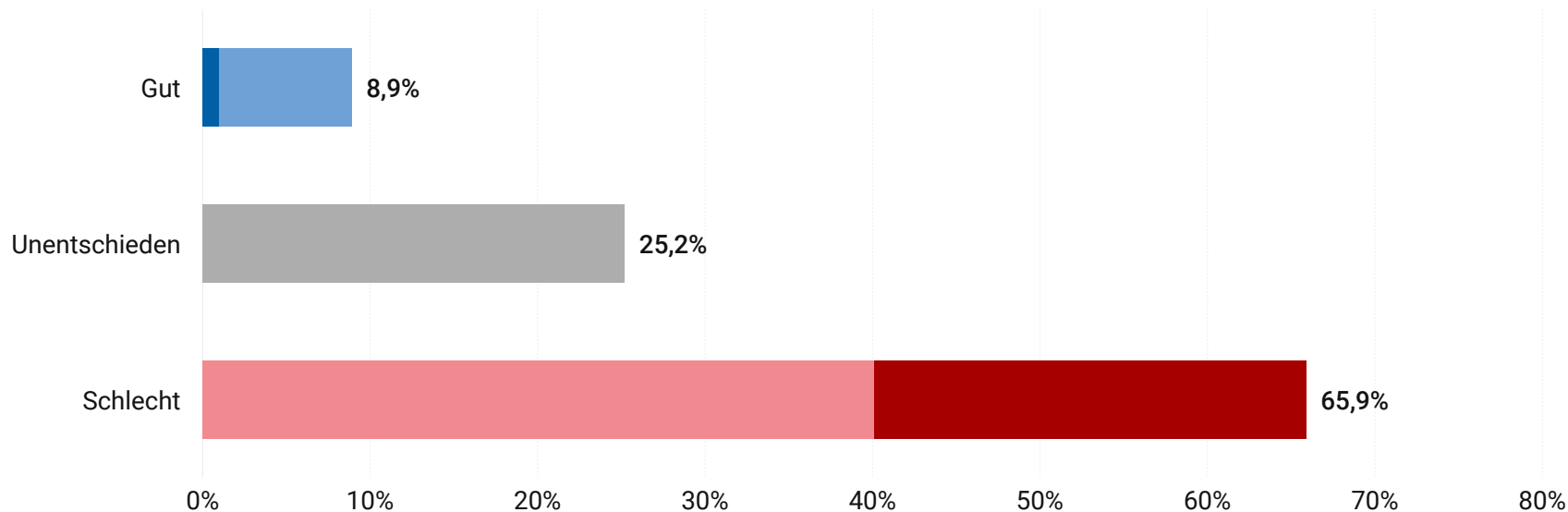


Mehrfachantwort möglich | Stat. Fehler Gesamtergebnis: 16,5% | Stichprobengröße: 500 | Befragungszeitraum: 04.06.25 - 02.07.25

## **6. Aktuelle Gesundheitsbildung in Schulen**

## Was denken Sie, wie gut die aktuelle Gesundheitsbildung von Kindern durch Schulen ist?

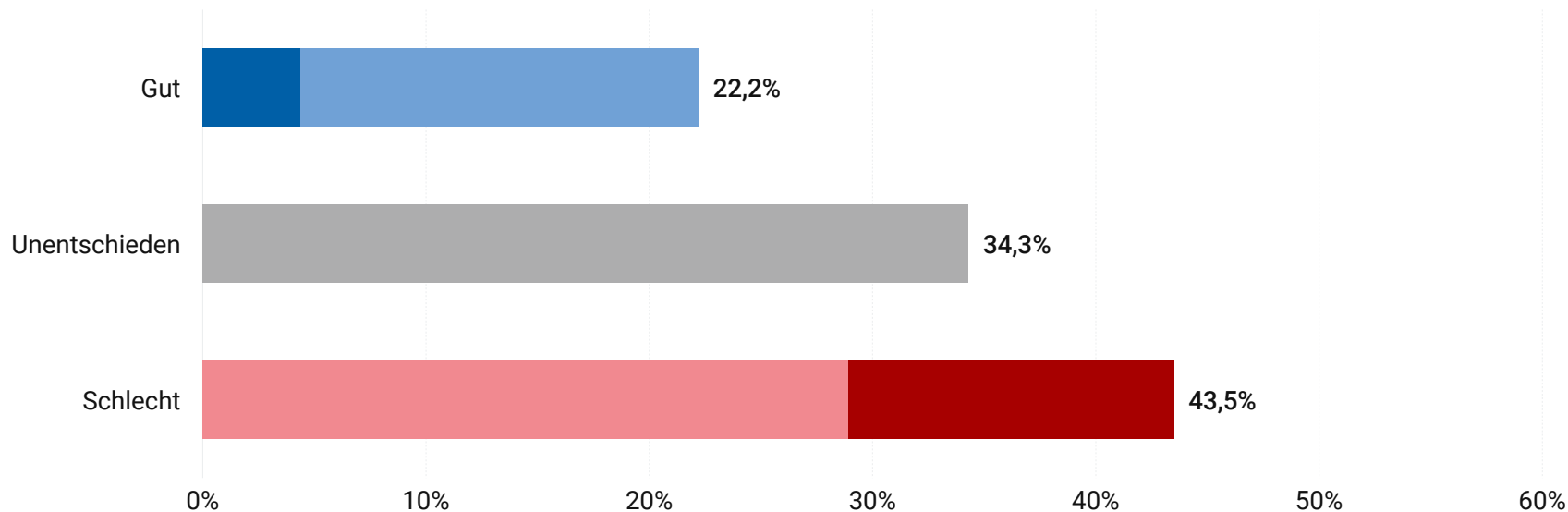
■ Sehr gut ■ Eher gut ■ Unentschieden ■ Eher schlecht ■ Sehr schlecht



Stat. Fehler Gesamtergebnis: 5,9% | Stichprobengröße: 1.000 | Befragungszeitraum: 04.06.25 - 11.06.25

Wie bewerten Sie das aktuelle Engagement der Schule Ihres Kindes für die Gesundheitsbildung von Kindern?

■ Sehr gut ■ Eher gut ■ Unentschieden ■ Eher schlecht ■ Sehr schlecht



Stat. Fehler Gesamtergebnis: 8,0% | Stichprobengröße: 500 | Befragungszeitraum: 04.06.25 - 03.07.25

# Statistische Angaben bei Veröffentlichungen

Civey hat für die AOK Baden-Württemberg vom 04.06. bis voraussichtlich 03.07.2025 online 1.000 Bundesbürgerinnen und Bundesbürger ab 18 Jahren aus Baden-Württemberg sowie 500 Eltern von Kindern bis 18 Jahren im Haushalt in Baden-Württemberg befragt. Die Ergebnisse sind aufgrund von Quotierungen und Gewichtungen repräsentativ unter Berücksichtigung des statistischen Fehlers von 5,7-16,5 Prozentpunkten beim jeweiligen Gesamtergebnis. Weitere Informationen zur Methodik finden Sie [hier](#).

**UNSER LEITFADEN FÜR ERFOLGREICHE PRESSEARBEIT (PDF)**

# Über Civey – Know more. Act better.

Wir gehen seit 2015 neue Wege in der Markt- und Meinungsforschung, um schnell und verlässlich Antworten auf die Fragen unserer Zeit zu ermöglichen. Als Tech-Unternehmen für digitale Markt- und Meinungsforschung erheben und verbinden wir für Sie Daten zu einem “Bigger Picture”. Dabei messen wir für Sie Veränderungsprozesse in Ihren Stakeholdergruppen in Echtzeit. Als Vorreiter der Branche erkennen wir frühzeitig relevante Trends, machen Perspektiven sichtbar und schaffen Klarheit. Mit intelligenten Datenlösungen sowie unserer individuellen Beratung und Branchenexpertise ermöglichen wir Ihnen fundierte Entscheidungen in einer sich wandelnden Welt. Dabei verstehen wir uns als Ihr Wegbegleiter in Zeiten der Transformation.

Unsere Daten werden dazu im Civey-eigenen Online-Panel mit verifizierten Teilnehmenden erhoben. Die Ergebnisse sind aufgrund von Quotierungen und Gewichtungen repräsentativ unter Berücksichtigung der jeweils ausgewiesenen statistischen Fehler. Die statistischen Angaben entnehmen Sie bitte der Infobox an den jeweiligen Umfragen - bewegen Sie Ihren Mauszeiger hierfür einfach über das “i” rechts unten in jeder Kachel. Mehr zu unserer Methodik erfahren Sie [hier](#).

Sie möchten auch etwas bewegen? Dann rufen Sie uns an [+49 30 120747060](tel:+4930120747060) oder mailen Sie uns an [beratung@civey.com](mailto:beratung@civey.com). Wir freuen uns auf unser Gespräch.



# Methodische Hinweise

# Befragungssteckbrief

**Befragungszeitraum:**

04.06 bis 03.07.2025

**Befragte Grundgesamtheit:**

Gesamtbevölkerung Baden-Württemberg (1.000)

Eltern von Kindern bis 18 Jahren im Haushalt in Baden-Württemberg (500)