

Geschäftsbericht 2024

Krankenversicherung



2.966.172
Versicherte



30
AOK-Fachzentren




2.225.512
Mitglieder



201.000
betreute
Arbeitgebende



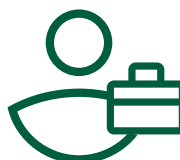
6
AOK-Service-
regionen



86
Kundencenter



82.194
Vertragspartner/
-innen



6.009
Mitarbeiterinnen
und Mitarbeiter



256
Auszubildende

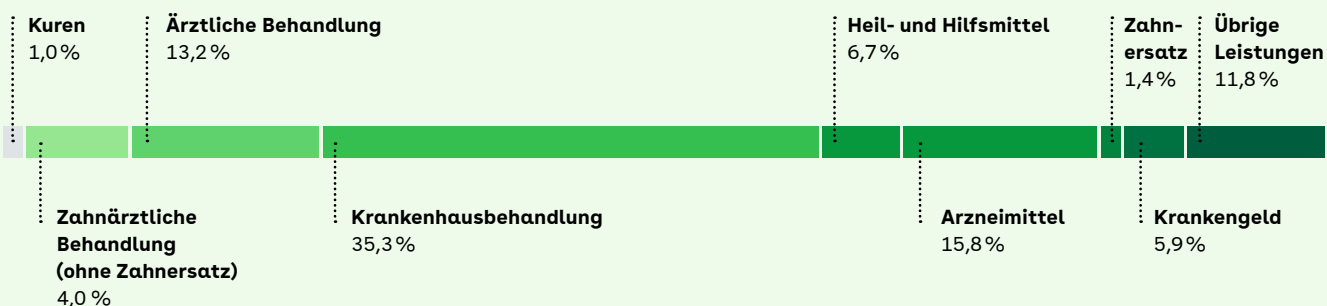
Krankenversicherung

Versicherte und Mitglieder	2024	2023	Veränderung zum Vorjahr
Versicherte	2.966.172	2.955.821	0,4%
Mitglieder	2.225.512	2.217.483	0,4%

Einnahmen der Krankenversicherung 2024

	absolut	je Versicherten	Veränderung zum Vorjahr
	in Mio. EUR	in EUR	(je Vers.)
Gesamteinnahmen	13.139,9	4.429,92	5,1%
Zuweisungen aus dem Gesundheitsfonds	11.690,2	3.941,17	4,7%
Mittel aus dem Zusatzbeitrag	1.308,9	441,28	5,8%
sonstige Einnahmen	140,8	47,47	43,2%

Struktur der Ausgabenverteilung der Krankenversicherung im Jahr 2024**



Summe Leistungen: 12.593,4 Mio. Euro

** Einzelergebnisse (gerundet)

Ausgaben der Krankenversicherung 2024

	absolut	je Versicherten	Veränderung zum Vorjahr (je Vers.)	Anteil an den Gesamtausgaben
	in Mio. EUR	in EUR		
Ärztliche Behandlung	1.747,2	589,03	7,5 %	13,2 %
Zahnärztliche Behandlung (ohne Zahnersatz)	535,0	180,38	2,0 %	4,0 %
Zahnersatz	187,9	63,35	2,8 %	1,4 %
Arzneimittel	2.084,9	702,89	8,6 %	15,8 %
Hilfsmittel	457,2	154,15	4,2 %	3,5 %
Heilmittel	428,6	144,49	9,2 %	3,2 %
Krankenhausbehandlung	4.673,2	1.575,51	7,8 %	35,3 %
Krankengeld	778,6	262,49	8,1 %	5,9 %
Fahrtkosten	478,1	161,19	2,6 %	3,6 %
Vorsorge- und Rehabilitationsleistungen	134,1	45,20	5,4 %	1,0 %
Schutzimpfungen	102,4	34,52	-11,3 %	0,8 %
Früherkennungsmaßnahmen	115,7	39,02	2,7 %	0,9 %
Schwangerschaft und Mutterschaft ohne stat. Entbindung	55,2	18,59	5,5 %	0,4 %
Häusliche Krankenpflege (HKP)	489,5	165,04	7,9 %	3,7 %
Dialyse	108,5	36,59	4,3 %	0,8 %
Sonstige Leistungsausgaben	217,3	73,24	-1,1 %	1,6 %
Leistungsausgaben	12.593,4	4.245,68	6,8 %	95,2 %
davon Prävention	307,5	103,68	-0,8 %	2,3 %
Prämienauszahlungen	0,0	0,00	0,0 %	0,0 %
Verwaltungskosten	524,1	176,68	-0,3 %	4,0 %
Sonstige Ausgaben	105,4	35,55	-22,4 %	0,8 %
Gesamtausgaben	13.222,9	4.457,91	6,2 %	100,0 %

Vermögen der Krankenversicherung 2024

	absolut	je Versicherten
	in EUR	in EUR
Betriebsmittel	29.724.540,33	10,02
Rücklage	219.298.000,00	73,93
Verwaltungsvermögen	169.198.995,31	57,04
Vermögen gesamt	418.221.535,64	141,00