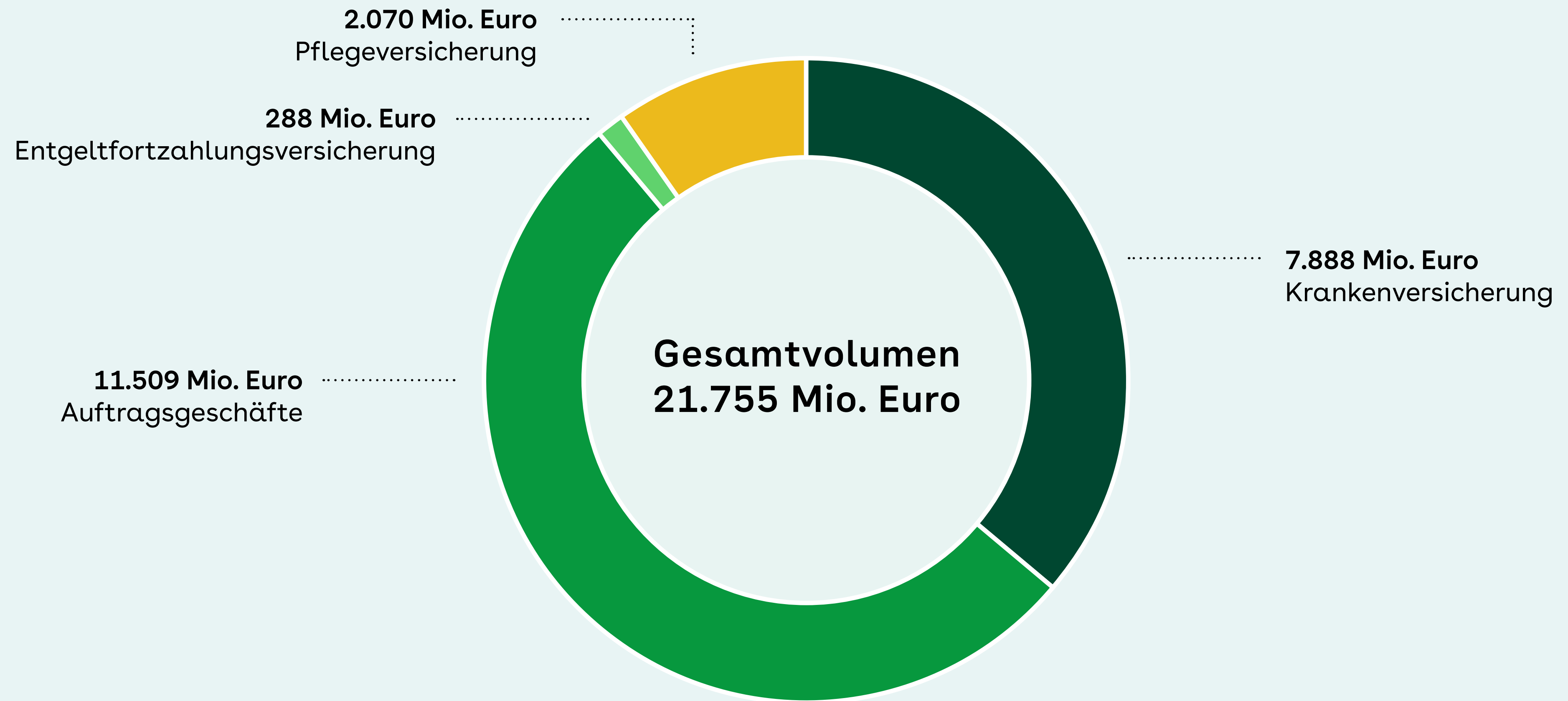


AOK Hessen

Geschäftszahlen

2025



Vermögensrechnung 2025

Aktiva	2025 in Euro	2024 in Euro
Sofort verfügbare Zahlungsmittel	10.044.750,18	8.508.993,85
Kurzfristige Geldanlagen	900.827.728,31	940.157.728,31
Forderungen	549.842.598,47	509.739.296,43
Forderungen aus Wahltarifen	150.482,08	130.639,31
Andere Geldanlagen	432.328.275,14	408.348.358,26
Zeitliche Rechnungsabgrenzung	4.742.931,58	6.129.651,33
Sonstige Aktiva	838.686.793,60	845.776.812,18
Bestände des Verwaltungsvermögens	117.899.389,93	110.938.085,35
Sondervermögen	110.720.944,25	122.644.425,45
Überschuss der Passiva	15.978.800,06	0,00
Überschuss des Passiva-Sondervermögens	0,00	0,00
Summe Aktiva	2.981.222.693,60	2.952.373.990,47
Passiva	2025 in Euro	2024 in Euro
Zahlungsmittelkredite	22.922.641,95	25.925.694,16
Kurzfristige Kredite	0,00	0,00
Kurzfristige Verpflichtungen	1.756.945.855,32	1.721.933.045,56
Verpflichtungen aus Wahltarifen	4.467.083,70	4.766.574,47
Andere Verpflichtungen	0,00	0,00
Zeitliche Rechnungsabgrenzung	9.816.179,11	9.838.009,78
Sonstige Passiva	796.527.599,34	805.012.089,59
Verpflichtungen aus dem Verwaltungsvermögen	0,00	0,00
Verpflichtungen aus dem Sondervermögen	11.599.633,18	11.498.001,06
Überschuss der Aktiva	279.822.389,93	262.254.151,46
Überschuss des Aktiva-Sondervermögens	99.121.311,07	111.146.424,39
Summe Passiva	2.981.222.693,60	2.952.373.990,47

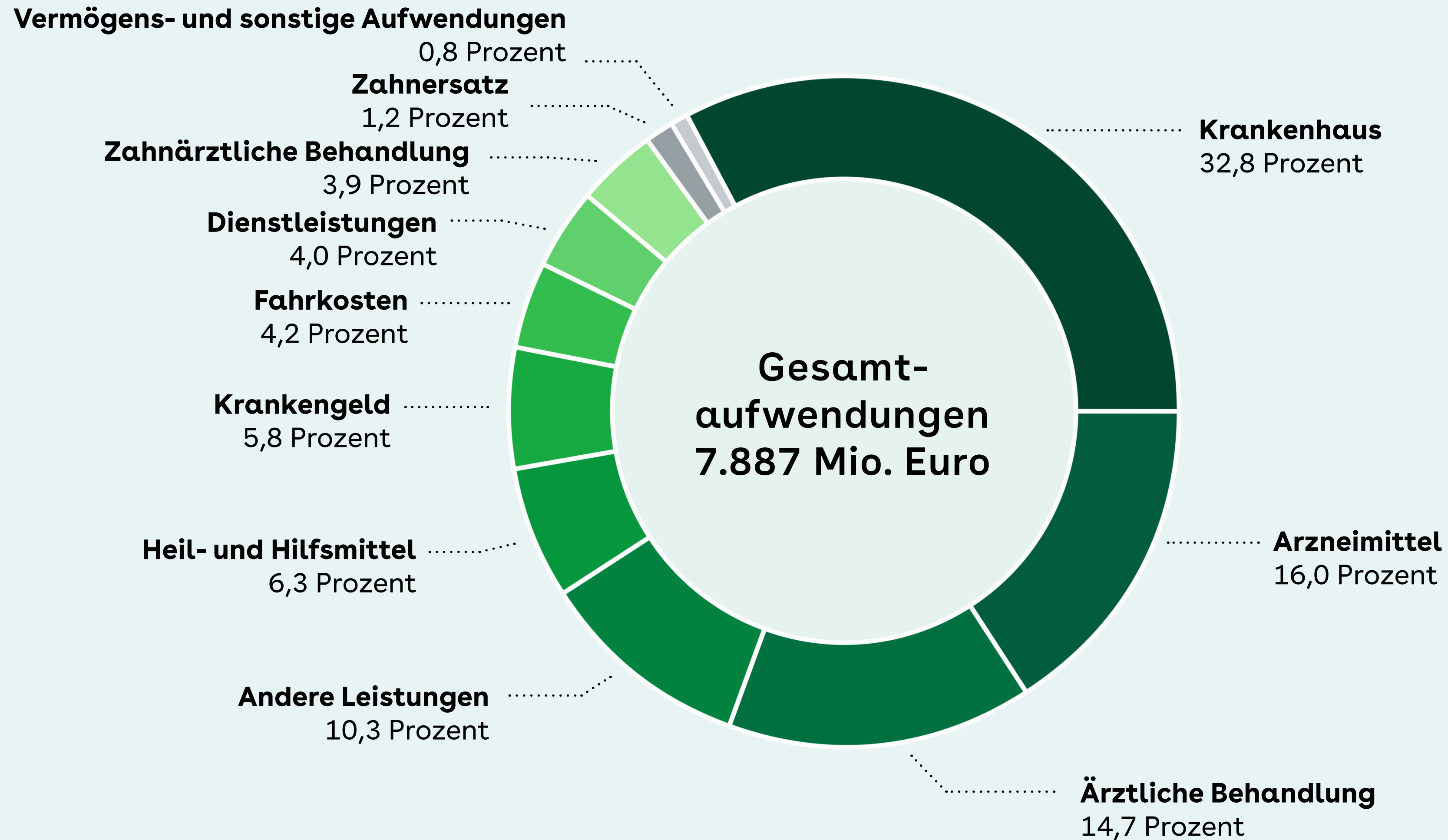
Krankenversicherung

Erfolgsrechnung 2025

Ertrag	in Euro
Vermögenserträge und sonstige Erträge	78.342.193,89
Erträge aus Gesundheitsfonds, Zusatzbeitrag und Innovationsfonds	7.810.041.641,81
Zwischensumme	7.888.383.835,70
Gesamt	7.888.383.835,70

Aufwand	in Euro
Leistungsaufwendungen	7.510.639.426,06
Vermögensaufwendungen und sonstige Aufwendungen	62.942.709,45
Dienstleistungsaufwendungen	313.212.261,78
Zwischensumme	7.886.794.397,29
Jahresüberschuss	1.589.438,41
Gesamt	7.888.383.835,70

Struktur des Aufwandes



Krankenversicherung

Finanzdaten 2025

Gesamterträge und -aufwendungen	2025 in Euro	2024 in Euro	Veränderung in Prozent
Gesamtertrag je Versicherten	4.551,23	4.196,87	8,4
Gesamtaufwand je Versicherten	4.550,31	4.264,2	6,7
Überschuss/Defizit (+/-) je Versicherten	0,92	-67,34	
Die Gesamtaufwendungen teilen sich wie folgt auf:			
Leistungsaufwendungen je Versicherten	4.333,28	4.062,96	6,7
Ärztliche Behandlung	668,52	619,27	8,0
Zahnärztliche Behandlung	177,24	170,22	4,1
Zahnersatz	56,85	54,42	4,5
Arzneimittel	727,32	699,09	4,0
Heil- und Hilfsmittel	285,8	262,12	9,0
Krankenhausbehandlung	1.493,2	1.402,06	6,5
Krankengeld	265,42	252,15	5,3
Fahrkosten	190,25	173,46	9,7
Andere Leistungen	468,7	430,16	9,0
Dienstleistungsaufwendungen je Versicherten	180,71	169,8	6,4
Vermögens- und sonstige Aufwendungen je Versicherten	36,31	31,45	15,5
Allgemeiner Beitragssatz gemäß § 241 SGB V in Prozent	14,6	14,6	
Zusatzbeitrag gemäß § 242 SGB V in Prozent	2,49	1,60	

Vermögensrechnung 2025

Aktiva	2025 in Euro	2024 in Euro
Sofort verfügbare Zahlungsmittel	387.789,64	209.043,33
Kurzfristige Geldanlagen	78.490.000,00	84.970.000,00
Forderungen	214.411.180,83	187.264.321,83
Andere Geldanlagen	0,00	0,00
Zeitliche Rechnungsabgrenzung	49.721.761,00	45.744.400,50
Sonstige Aktiva	0,00	0,00
Überschuss der Passiva	0,00	0,00
Summe Aktiva	343.010.731,47	318.187.765,66

Passiva	2025 in Euro	2024 in Euro
Zahlungsmittelkredite	0,00	0,00
Kurzfristige Kredite	0,00	0,00
Kurzfristige Verpflichtungen	91.073.150,82	78.473.097,72
Zeitliche Rechnungsabgrenzung	0,00	0,00
Sonstige Passiva	0,00	0,00
Überschuss der Aktiva	251.937.580,65	239.714.667,94
Summe Passiva	343.010.731,47	318.187.765,66

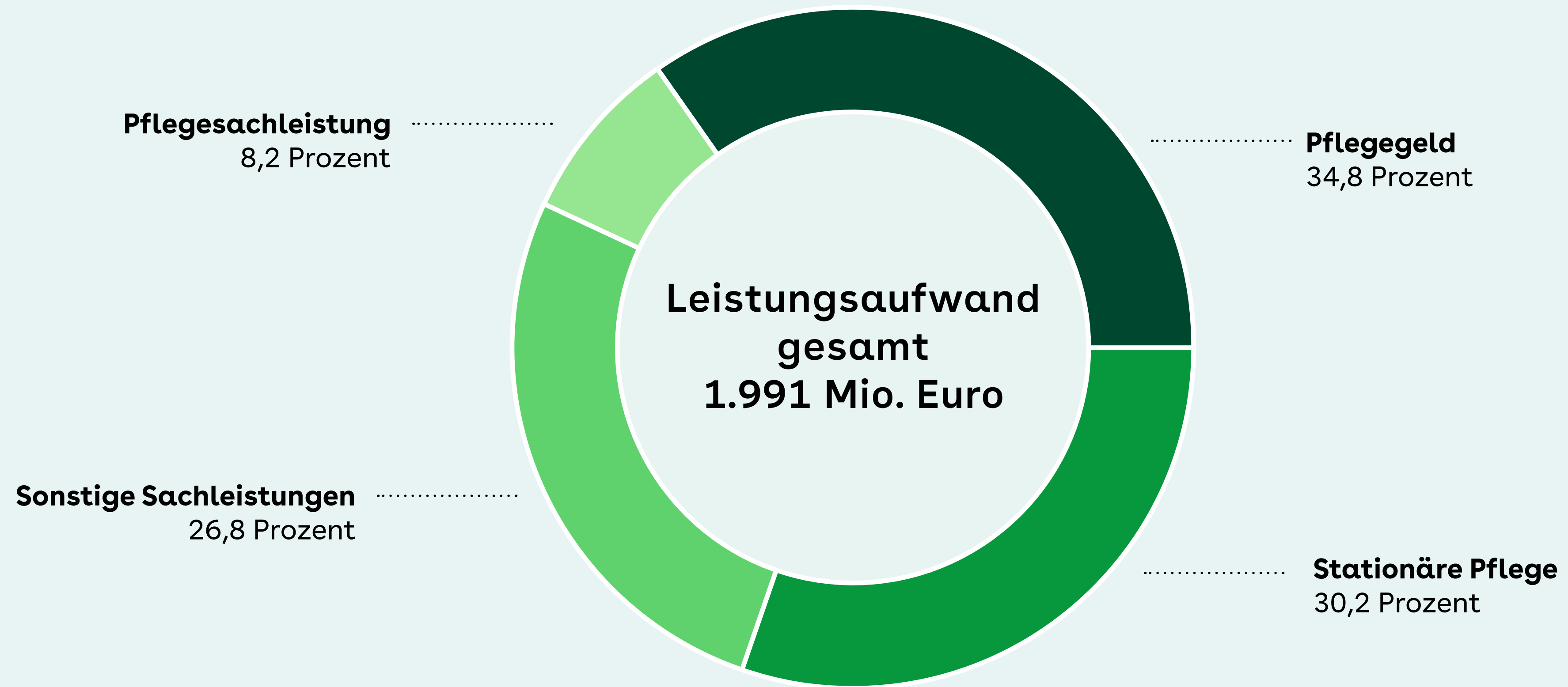
Pflegeversicherung

Erfolgsrechnung 2025

Ertrag	in Euro
Erträge aus Beiträgen	1.046.788.286,65
Vermögenserträge und sonstige Erträge (ohne Finanzausgleich)	4.539.039,43
Finanzausgleich	1.019.088.454,08
Zwischensumme	2.070.415.780,16
Gesamt	2.070.415.780,16

Aufwand	in Euro
Leistungsaufwendungen	1.990.555.518,64
Vermögensaufwendungen und sonstige Aufwendungen	2.321.710,04
Dienstleistungspauschale und Medizinischer Dienst	65.315.638,77
Zwischensumme	2.058.192.867,45
Jahresüberschuss	12.222.912,71
Gesamt	2.070.415.780,16

Struktur des Leistungsaufwandes



Personalkennzahlen

Mitarbeitende (Stichtag 31.12.2025)	2025
Mitarbeitende¹	4.178
davon Mitarbeitende in ruhenden Beschäftigungen	271
Aktiv Beschäftigte	3.907
davon Auszubildende	98
davon StudiumPlus-Direkteinstieg ²	71
davon StudiumPlus im Rahmen der Weiterbildung ³	37
Bewegungsdaten	
Eintritte (ohne Auszubildende und Studierende ²)	143
Eintritte – Auszubildende und Studierende ²	36
Arbeitnehmerbedingte Austritte (ohne Auszubildende und Studierende ^{2,3})	35
Ruhestandsbedingte Austritte	81
Strukturdaten	
Durchschnittliche Betriebszugehörigkeit in Jahren (inkl. Auszubildende und Studierende ^{2,3})	19
Durchschnittsalter in Jahren	45
Anteil Frauen (in Prozent)	72
Anteil Männer (in Prozent)	28
Anteil Teilzeit (in Prozent)	38
Anteil Führungskräfte (in Prozent)	8
Anteil Schwerbehinderte (in Prozent)	10
Übernahmequoten Auszubildende und StudiumPlus	
Übernahmequote Auszubildende (in Prozent)	92
Übernahmequote StudiumPlus-Direkteinsteigerinnen und -einsteiger (in Prozent)	100

¹ Alle aktiven Mitarbeitenden in Köpfe der AOK Hessen; exklusive Praktikantinnen und Praktikanten

² StudiumPlus-Direkteinstieg ist seit 2020 ein praxisintegriertes duales Hochschulstudium mit dem Abschluss „Bachelor of Arts“ in Kooperation mit der Technischen Hochschule Mittelhessen. Dieser wird als Direkteinstieg für Berufsstartende angeboten.

³ StudiumPlus im Rahmen der Weiterbildung ist ein praxisintegriertes duales Hochschulstudium mit dem Abschluss „Bachelor of Arts“ in Kooperation mit der Technischen Hochschule Mittelhessen.

Kundinnen und Kunden

Jahresdurchschnitt 2025	
Versicherte	1.733.244
Mitglieder	1.281.150
Firmenkunden	147.150

Organigramm

