

Gesundheitsbericht 2020

Sachsen: Fehlzeiten der AOK-Mitglieder



AOK-Service Gesunde Unternehmen

Erstellt durch die Partner-AOK PLUS

AOK
Die Gesundheitskasse.

Ihr/e Ansprechpartner/in:
Heiko Müller
AOK PLUS
Müllerstraße 41
09113 Chemnitz
Tel.: 0800 10590 60319
Fax: 0800 247 1002-901
E-Mail: heiko.mueller@plus.aok.de

Erstellt auf Grundlage von Auswertungen des
AOK-Bundesverbandes als Träger des
Wissenschaftliches Instituts der AOK (WIdO)

Entwicklung und Begleitforschung:
Wissenschaftliches Institut der AOK (WIdO)
Im AOK-Bundesverband (GbR)
Rosenthaler Str. 31, 10178 Berlin

Geschäftsführender Vorstand:
Martin Litsch (Vorstandsvorsitzender)
Jens Martin Hoyer (stellvertretender Vorstandsvorsitzender)
<http://www.aok-bv.de/impressum/index.html>

Nachstehende Abbildungen beruhen auf Daten der AOK. Alle Angaben erfolgen nach bestem Wissen.
Dieser Bericht ist nur für den internen Gebrauch bestimmt und urheberrechtlich geschützt.
Jede Verwertung außerhalb der engen Grenzen des Urheberrechtsgesetzes bedarf der ausdrücklichen Zustimmung
der AOK PLUS. Das gilt insbesondere für Nachdruck, Wiedergabe, Vervielfältigung und Verbreitung (gleich welcher
Art), auch von Teilen des Werkes, und die Einspeicherung und Verarbeitung in elektronische Systeme.

Inhaltsverzeichnis

| | | |
|------|--|----|
| 1 | Einleitung..... | 4 |
| 2 | Datenbasis und Methodik | 5 |
| 3 | Die wichtigsten Zahlen im Überblick | 7 |
| 4 | Kennzahlen zum Arbeitsunfähigkeitsgeschehen | 8 |
| 4.1 | Allgemeine Krankenstandskennzahlen | 8 |
| 4.2 | Krankenstand im saisonalen Verlauf | 9 |
| 4.3 | Krankenstand im Länderüberblick | 10 |
| 4.4 | Krankenstand nach Alter und Geschlecht | 11 |
| 4.5 | Krankenstand nach Landkreisen/kreisfreien Städten | 12 |
| 4.6 | Krankenstand nach Branchen | 13 |
| 4.7 | Allgemeine Krankenstandskennzahlen nach Landkreisen/kreisfreien Städten | 14 |
| 4.8 | Allgemeine Krankenstandskennzahlen nach Branchen | 15 |
| 4.9 | Arbeitsunfähigkeitsfälle und -tage nach Krankheitsarten | 16 |
| 4.10 | Arbeitsunfähigkeitsfälle und -tage nach Dauer | 17 |
| 4.11 | Arbeitsunfähigkeitsfälle nach Krankheitsarten und Land- kreisen/kreisfreien Städten | 18 |
| 4.12 | Arbeitsunfähigkeitstage nach Krankheitsarten und Land- kreisen/kreisfreien Städten | 20 |
| 4.13 | Berufsgruppen mit hohen und niedrigen Fehlzeiten | 22 |
| 4.14 | Arbeitsunfälle nach Branchen | 23 |
| 5 | Anhang | 24 |
| 5.1 | Datenbasis | 24 |
| 5.2 | Mitglieder nach Branchen | 25 |
| 5.3 | Ausgewählte Regionen | 26 |
| 5.4 | Verwendete Kennzahlen | 27 |

1 Einleitung

Krankheitsbedingte Fehlzeiten sind sowohl für Betriebe und Verwaltungen als auch für Krankenkassen und die Volkswirtschaft insgesamt mit erheblichen Kosten verbunden. Nach Schätzungen der Bundesanstalt für Arbeitsschutz und Arbeitsmedizin betragen die volkswirtschaftlichen Kosten durch Arbeitsunfähigkeit im Jahr 2019 ca. 149 Mrd Euro.¹ Neben diesen finanziellen Aufwendungen haben Fehlzeiten für Unternehmen und deren Mitarbeiterinnen und Mitarbeiter besondere organisatorische, soziale und persönliche Belastungen zur Folge.

Mit ihrem großen Mitgliederbestand trägt die AOK einen erheblichen Anteil der Verantwortung für Gesundheit und Leistungsfähigkeit der erwerbstätigen Menschen in diesem Lande. Die AOK PLUS ist engagiert, zusammen mit Unternehmen sowie Mitarbeiterinnen und Mitarbeitern arbeitsbedingte Gesundheitsgefahren zu reduzieren. Information und Beratung in Sachen betrieblicher Gesundheitsförderung, betriebsspezifische Gesundheitsanalysen, bedarfsorientierte Gesundheitsmaßnahmen sowie die Unterstützung bei der Erfolgskontrolle sind Bestandteile des AOK-Service Gesunde Unternehmen.

Der vorliegende Bericht der AOK PLUS liefert aktuelle Daten zum Arbeitsunfähigkeitsgeschehen und bietet somit erste Anhaltspunkte für spezifische Belastungsschwerpunkte in der Wirtschaft in Sachsen.

Der AOK-Gesundheitsbericht 2020 gibt nach einer kurzen Erläuterung zur Datenbasis und Methodik in einer Kurzzusammenfassung einen schnellen Überblick über die wichtigsten Arbeitsunfähigkeitskennzahlen im Auswertungsgebiet. Anschließend werden die Ergebnisse der Arbeitsunfähigkeitsanalyse ausführlich vorgestellt. In einzelnen Tabellen und Grafiken finden sich Kennzahlen zum Krankenstand im Auswertungsgebiet im Vergleich zum Land und Bund, im saisonalen Verlauf, nach Landkreisen/kreisfreien Städten sowie nach Alter und Geschlecht und nach Dauer. Weiterhin werden die Krankenstände nach Branchen- und Berufsgruppen sowie die wichtigsten Krankheitsarten dargestellt.

Bei Fragen zum Thema Betriebliche Gesundheitsförderung wenden Sie sich bitte an Ihre AOK PLUS.

Chemnitz, im März 2021

¹ Quelle: Bundesministerium für Arbeit und Soziales (2020): Sicherheit und Gesundheit bei der Arbeit 2019

2 Datenbasis und Methodik

Die folgenden Ausführungen zu den krankheitsbedingten Fehlzeiten in der Wirtschaft in Sachsen basieren auf einer landesbezogenen Analyse der Arbeitsunfähigkeitsmeldungen aller erwerbstätigen AOK-Mitglieder. Bei den Auswertungen wurden sowohl Pflicht- als auch freiwillig Versicherte berücksichtigt und in den entsprechenden Kennzahlen als Gesamtgröße verwendet.

Datenbasis² der Auswertungen sind sämtliche Arbeitsunfähigkeitsfälle, die der AOK im Jahr 2020 gemeldet wurden. Im Zusammenhang mit Schwangerschaften, Kinderkrankengeldfällen auftretende Fehlzeiten wurden dabei nicht berücksichtigt.

Die Arbeitsunfähigkeitszeiten werden von den Krankenkassen so erfasst, wie sie auf den Krankmeldungen angegeben sind. Auch die Wochenenden und Feiertage gehen dabei in die Berechnung mit ein, soweit sie in den Zeitraum der Krankschreibung fallen. Somit erfolgen alle Auswertungen in diesem Bericht auf Basis von Kalendertagen. Bei jahresübergreifenden Arbeitsunfähigkeitsfällen wurden nur Fehlzeiten in die Auswertungen miteinbezogen, die im Auswertungsjahr anfielen. Kurzzeiterkrankungen bis zu drei Tagen Dauer werden von den Krankenkassen nur erfasst, soweit eine ärztliche Krankschreibung vorliegt. Der wahre Anteil der Kurzzeiterkrankungen kann daher höher liegen, als dies in den Krankenkassendaten zum Ausdruck kommt. Durch diesen Effekt erscheint die Fallzahl geringer und die rechnerische Falldauer entsprechend höher. Auch Langzeitfälle mit einer Dauer von mehr als 42 Tagen wurden in die Auswertungen mit einbezogen, da sie von entscheidender Bedeutung für das Arbeitsunfähigkeitsgeschehen in den Betrieben sind.

Die regionale Zuordnung der in diesem Bericht ausgewerteten Arbeitsunfähigkeitsdaten erfolgt nach dem Arbeitsort der Versicherten.

Die Berechnung der Kennzahlen erfolgt auf Basis der Versicherungszeiten. Durch die Verwendung dieser Bezugsgröße wird berücksichtigt, ob ein Mitglied durchgehend in dem Berichtszeitraum oder nur einen Teil des Jahres bei der AOK versichert war bzw. als in einer bestimmten Branche oder Berufsgruppe beschäftigt geführt wurde.

Für den Gesamtbericht muss das gesamte Auswertungsgebiet im Auswertungsjahr sowie im Vorjahr mindestens 50 AOK-Mitglieder haben. Kennzahlen werden nur dargestellt, wenn die ausgewertete Gruppe mindestens 10 AOK-Versicherte umfasst. Kennzahlen je Hauptdiagnosegruppe werden ab 10 AU-Fällen dargestellt. In der Auswertung „Arbeitsunfälle nach Branchen“ wird eine Branche nur angezeigt, wenn es im Auswertungsgebiet

² Zusätzliche Informationen zur Datenbasis, Versichertenstruktur und zu den Kennzahlen finden Sie im Anhang.

mindestens 10 Arbeitsunfälle gibt.

Die Branchensystematik entspricht der Klassifikation der Wirtschaftszweige des Statistischen Bundesamtes.³ Die Bezeichnung der Krankheitsarten erfolgt nach der Internationalen Diagnoseklassifikation ICD-10.⁴ Das Schlüsselverzeichnis für die Berufsgruppen basiert auf der Klassifizierung der Berufe der Bundesanstalt für Arbeit.⁵

³ Klassifikation der Wirtschaftszweige, Ausgabe 2008, Statistisches Bundesamt.

⁴ Internationale Diagnoseklassifikation (10. Revision des ICD, German Modification).

⁵ Bundesanstalt für Arbeit: Schlüsselverzeichnis für die Angaben zur Tätigkeit in den Versicherungsnachweisen, Ausgabe 2010.

3 Die wichtigsten Zahlen im Überblick

- Der Krankenstand der AOK-Mitglieder in Betrieben in Sachsen betrug im Jahr 2020 5,8 %. Im Jahr 2019 lag der Krankenstand der AOK-Mitglieder in Betrieben in Sachsen bei 5,6 %.
- Der Krankenstand aller AOK-Mitglieder im Bundesgebiet betrug im Jahr 2020 5,4 %. Im Jahr zuvor lag der bundesweite Krankenstand bei 5,4 %.
- Der Anteil der Mitglieder, die sich einmal oder mehrfach krank meldeten, betrug 56,3 %. Im Jahr 2019 lag dieser Wert bei 57,8 %.
- Die durchschnittliche Krankheitsdauer pro Fall lag bei 14,2 Kalendertagen. Dies entspricht einer Veränderung gegenüber dem Vorjahr von 12,7 %.
- Die Branche Öffentl. Verwaltung/Sozialversicherung hatte mit 7,1 % den höchsten Krankenstand bei den AOK-Mitgliedern. Der niedrigste Wert war im Wirtschaftszweig Banken/Versicherungen mit 4,8 % festzustellen.
- Auf 100 Versicherte in Betrieben in Sachsen kamen 148,2 Arbeitsunfähigkeitsmeldungen. Die Zahl der Krankschreibungen unterschritt damit den Vorjahreswert um 9,2 %.
- Im Jahr 2020 kamen auf jedes AOK-Mitglied in Betrieben in Sachsen 21,1 Arbeitsunfähigkeitstage. Im Vergleich zum Vorjahr stieg die Zahl der Arbeitsunfähigkeitstage um 2,5 %.
- Die Krankheitsarten mit den höchsten Anteilen an allen Arbeitsunfähigkeitsfällen waren: Atemwege mit einem Anteil von 22,1 %, Muskel/Skelett mit 14,6 %, Verdauung mit 9,1 % und Verletzungen mit 6,5 %.
- Bezogen auf die AU-Tage waren die vier wichtigsten Krankheitsarten Muskel/Skelett mit 21,0 %, Atemwege mit 13,5 %, Psyche mit 12,2 % und Verletzungen mit 9,9 %.
- Der Anteil von AU-Fällen mit einer Dauer von mehr als sechs Wochen betrug 5,0 %. Diese Langzeiterkrankungen verursachten 41,7 % aller AU-Tage.

4 Kennzahlen zum Arbeitsunfähigkeitsgeschehen

4.1 Allgemeine Krankenstandskennzahlen

Tabelle 1: Allgemeine Krankenstandskennzahlen, Sachsen, AOK-Mitglieder, 2020

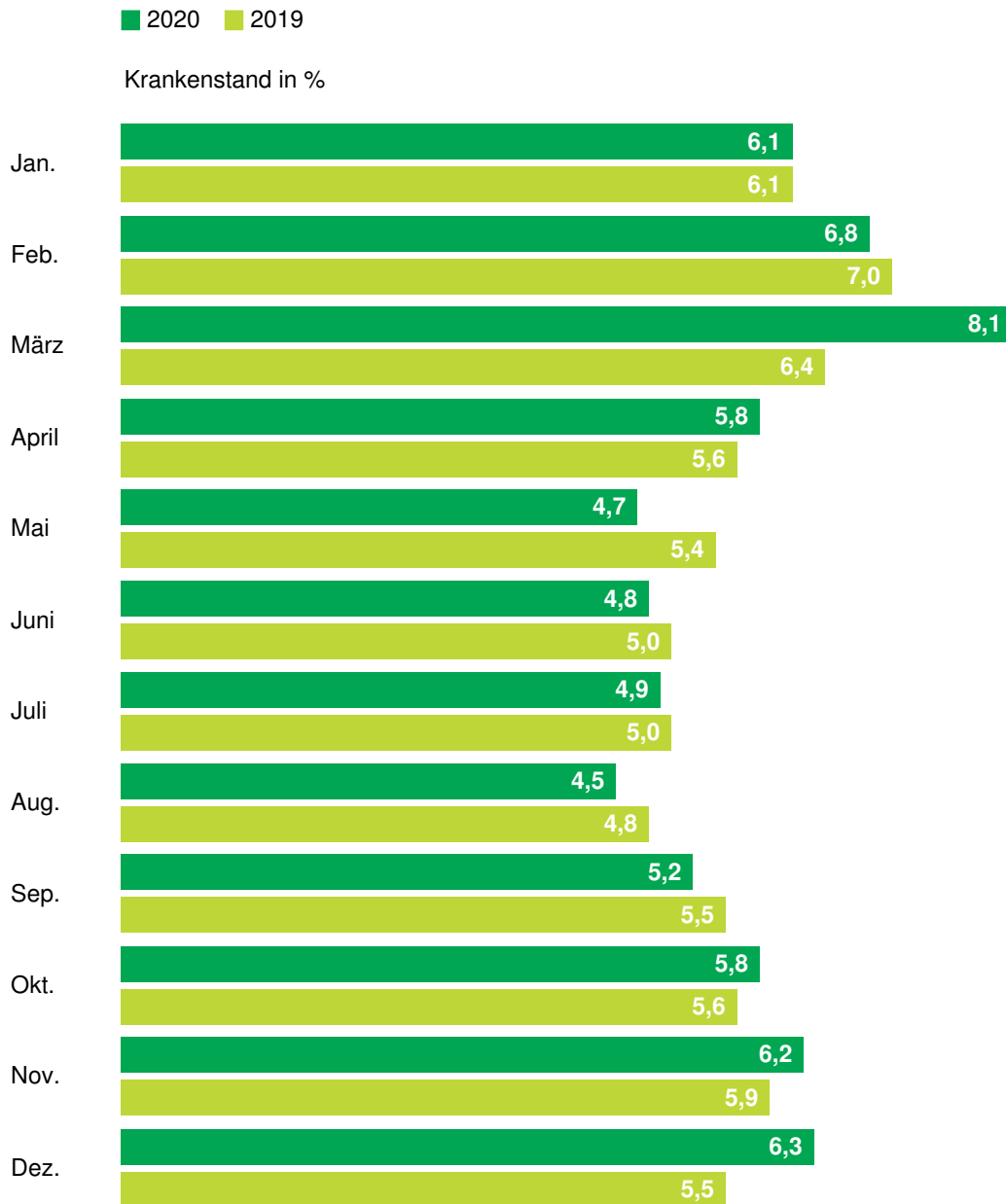
| | Krankenstand in % | | Arbeitsunfähigkeit je 100 Versichertenjahre | | | | Tage je Fall | Veränd. z. Vorj. in % | AU-Quote in % | |
|---------|----------------------|------|--|-----------------------------|---------|-----------------------------|-----------------|-----------------------------|------------------|------|
| | 2020 | 2019 | Fälle | Veränd. z. Vorj. in % | Tage | Veränd. z. Vorj. in % | | | 2020 | 2019 |
| | | | | | | | | | | |
| Sachsen | 5,8 | 5,6 | 148,2 | -9,2 | 2.111,3 | 2,5 | 14,2 | 12,7 | 56,3 | 57,8 |
| Bund | 5,4 | 5,4 | 144,2 | -12,4 | 1.986,3 | 0,4 | 13,8 | 15,0 | 50,7 | 52,8 |

AOK-Gesundheitsbericht 2020

WIdO 2021

4.2 Krankenstand im saisonalen Verlauf

Abbildung 1: Krankenstand im saisonalen Verlauf, Sachsen, AOK-Mitglieder, 2020

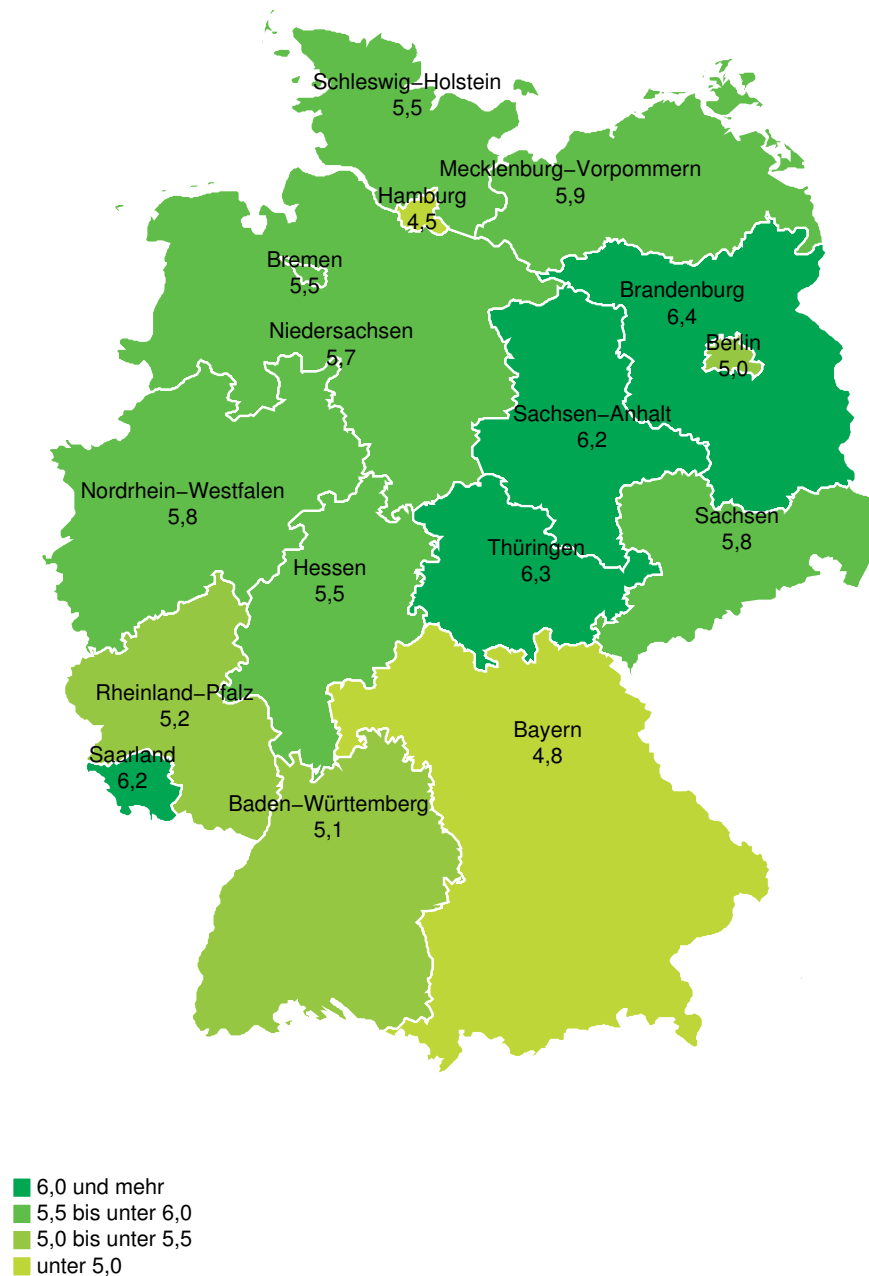


4.3 Krankenstand im Länderüberblick

Abbildung 2: Krankenstand im Länderüberblick, AOK-Mitglieder, 2020

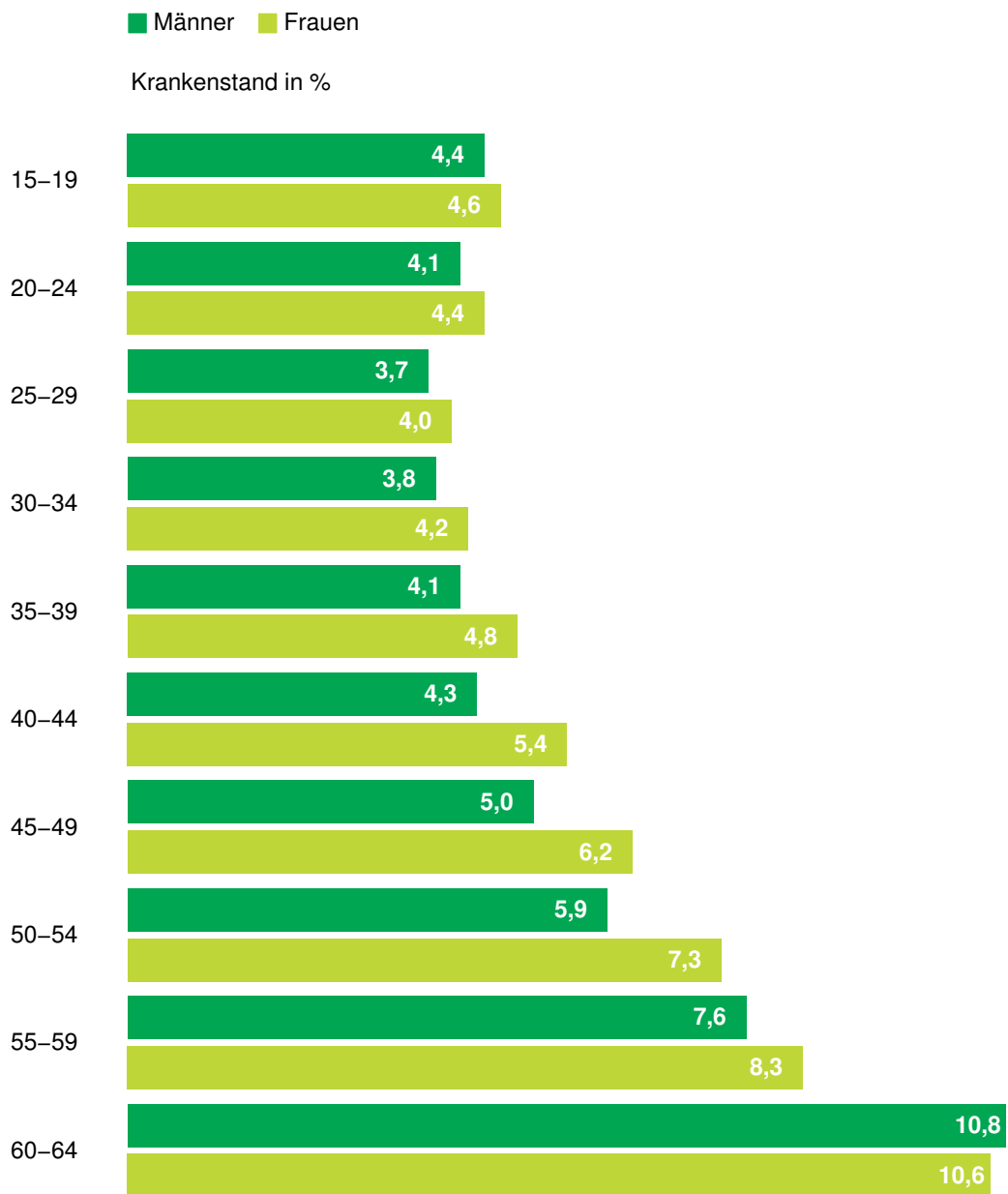
Angaben in %

Bundesdurchschnitt: 5,4



4.4 Krankenstand nach Alter und Geschlecht

Abbildung 3: Krankenstand nach Alter und Geschlecht, Sachsen, AOK-Mitglieder, 2020



AOK-Gesundheitsbericht 2020

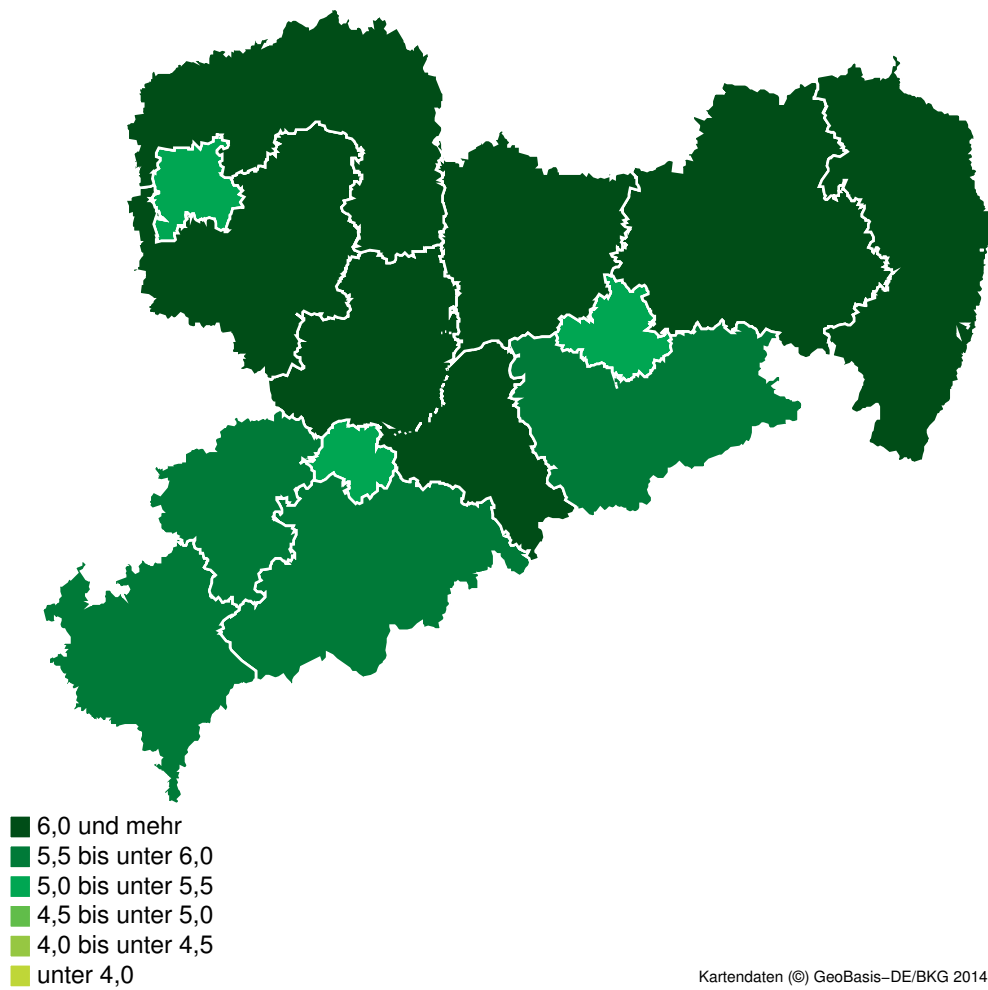
WiDo 2021

4.5 Krankenstand nach Landkreisen/kreisfreien Städten

Abbildung 4: Krankenstand nach Landkreisen/kreisfreien Städten, AOK-Mitglieder, 2020

Angaben in %

Sachsen: 5,8



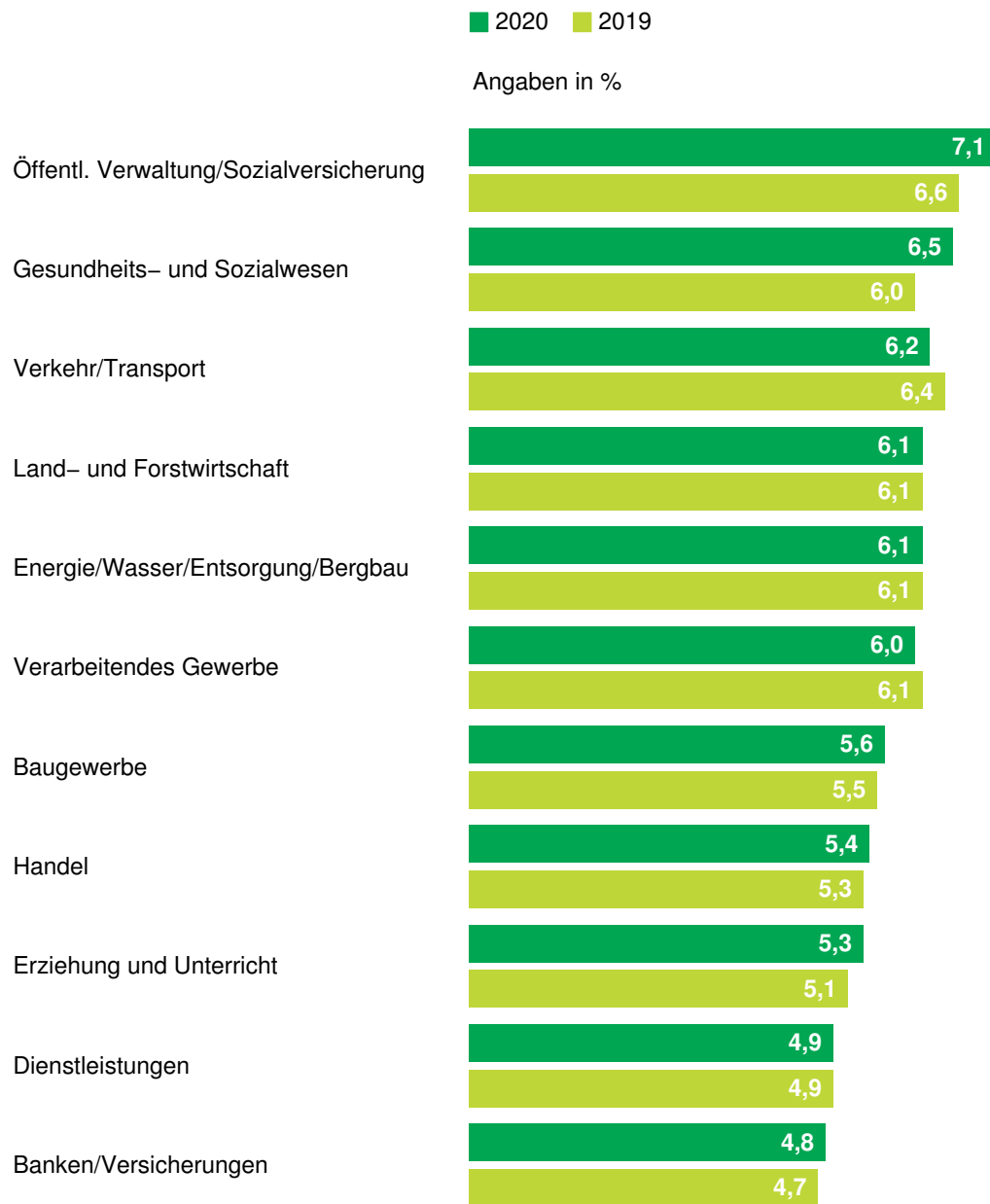
Kartendaten (©) GeoBasis-DE/BKG 2014

AOK-Gesundheitsbericht 2020

WId0 2021

4.6 Krankenstand nach Branchen

Abbildung 5: Krankenstand nach Branchen, Sachsen, AOK-Mitglieder, 2020



AOK-Gesundheitsbericht 2020

WIdO 2021

4.7 Allgemeine Krankenstandskennzahlen nach Landkreisen/kreisfreien Städten

Tabelle 2: Allgemeine Krankenstandskennzahlen nach Landkreisen/kreisfreien Städten, Sachsen, AOK-Mitglieder, 2020

| | Krankenstand in % | | Arbeitsunfähigkeit je 100 Versichertenjahre | | | | Tage je Fall | Veränd. z. Vorj. in % | AU-Quote in % | |
|----------------------------------|-------------------|------|---|-----------------------|---------|-----------------------|--------------|-----------------------|---------------|------|
| | 2020 | 2019 | Fälle | Veränd. z. Vorj. in % | Tage | Veränd. z. Vorj. in % | | | 2020 | 2019 |
| Bautzen | 6,4 | 6,1 | 159,5 | -6,0 | 2.346,0 | 5,4 | 14,7 | 12,2 | 59,6 | 60,3 |
| Chemnitz, Stadt | 5,4 | 5,4 | 142,6 | -10,8 | 1.986,8 | 0,6 | 13,9 | 13,0 | 54,3 | 56,3 |
| Dresden, Stadt | 5,0 | 4,8 | 143,5 | -11,3 | 1.820,3 | 2,9 | 12,7 | 16,5 | 53,2 | 55,0 |
| Erzgebirgskreis | 5,7 | 5,6 | 138,8 | -9,0 | 2.090,0 | 2,9 | 15,1 | 13,5 | 57,6 | 58,7 |
| Görlitz | 6,4 | 6,1 | 143,4 | -5,0 | 2.336,5 | 4,3 | 16,3 | 10,1 | 57,8 | 58,0 |
| Leipzig | 6,3 | 6,2 | 155,3 | -9,1 | 2.293,0 | 1,6 | 14,8 | 12,1 | 58,3 | 60,2 |
| Leipzig, Stadt | 5,4 | 5,5 | 154,9 | -13,1 | 1.980,0 | -1,4 | 12,8 | 13,3 | 53,0 | 55,8 |
| Meißen | 6,1 | 5,9 | 149,0 | -8,1 | 2.220,9 | 2,7 | 14,9 | 12,0 | 57,8 | 59,1 |
| Mittelsachsen | 6,0 | 5,9 | 148,4 | -8,7 | 2.194,6 | 2,0 | 14,8 | 12,1 | 58,4 | 60,0 |
| Nordsachsen | 6,6 | 6,4 | 161,7 | -8,2 | 2.425,7 | 3,7 | 15,0 | 12,8 | 59,5 | 60,5 |
| Sächsische Schweiz-Osterzgebirge | 5,9 | 5,7 | 153,3 | -7,1 | 2.162,6 | 4,2 | 14,1 | 11,9 | 58,7 | 59,5 |
| Vogtlandkreis | 5,8 | 5,6 | 137,5 | -7,2 | 2.123,4 | 3,9 | 15,4 | 11,6 | 55,6 | 56,8 |
| Zwickau | 5,9 | 5,7 | 145,0 | -7,2 | 2.163,4 | 3,4 | 14,9 | 11,2 | 57,2 | 58,2 |
| Sachsen | 5,8 | 5,6 | 148,2 | -9,2 | 2.111,3 | 2,5 | 14,2 | 12,7 | 56,3 | 57,8 |

AOK-Gesundheitsbericht 2020

WiDo 2021

4.8 Allgemeine Krankenstandskennzahlen nach Branchen

Tabelle 3: Allgemeine Krankenstandskennzahlen nach Branchen, Sachsen, AOK-Mitglieder, 2020

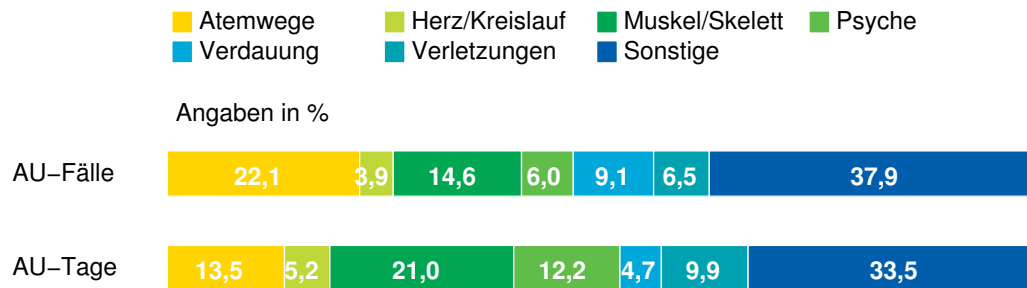
| | Krankenstand in % | | Arbeitsunfähigkeit je 100 Versichertenjahre | | | | Tage je Fall | Veränd. z. Vorj. in % | AU-Quote in % | |
|---|-------------------|------|---|-----------------------|---------|-----------------------|--------------|-----------------------|---------------|------|
| | 2020 | 2019 | Fälle | Veränd. z. Vorj. in % | Tage | Veränd. z. Vorj. in % | | | 2020 | 2019 |
| Banken/ Versicherungen | 4,8 | 4,7 | 146,0 | -10,5 | 1.741,7 | 1,1 | 11,9 | 12,3 | 58,1 | 61,1 |
| Baugewerbe | 5,6 | 5,5 | 133,7 | -5,3 | 2.048,6 | 2,8 | 15,3 | 8,5 | 53,1 | 53,8 |
| Dienstleistungen | 4,9 | 4,9 | 129,9 | -12,6 | 1.811,2 | 0,9 | 13,9 | 14,9 | 48,0 | 50,4 |
| Energie/ Wasser/ Entsorgung/ Bergbau | 6,1 | 6,1 | 154,4 | -11,2 | 2.224,6 | 0,0 | 14,4 | 12,5 | 61,1 | 64,5 |
| Erziehung und Unterricht | 5,3 | 5,1 | 160,9 | -12,1 | 1.946,5 | 5,5 | 12,1 | 19,8 | 58,6 | 59,2 |
| Gesundheits- und Sozialwesen | 6,5 | 6,0 | 164,1 | -1,0 | 2.371,8 | 7,5 | 14,5 | 9,0 | 62,1 | 60,9 |
| Handel | 5,4 | 5,3 | 138,7 | -8,4 | 1.982,3 | 3,4 | 14,3 | 13,5 | 55,2 | 57,0 |
| Land- und Forstwirtschaft | 6,1 | 6,1 | 119,0 | -5,9 | 2.245,4 | 1,6 | 18,9 | 8,0 | 51,6 | 52,8 |
| Öffentl. Verwaltung/ Sozialversicherung | 7,1 | 6,6 | 192,2 | -7,3 | 2.599,2 | 7,7 | 13,5 | 16,4 | 68,9 | 69,3 |
| Verarbeitendes Gewerbe | 6,0 | 6,1 | 155,6 | -13,2 | 2.207,6 | -1,2 | 14,2 | 13,6 | 61,6 | 64,5 |
| Verkehr/ Transport | 6,2 | 6,4 | 139,3 | -8,8 | 2.275,6 | -2,7 | 16,3 | 6,5 | 52,1 | 54,2 |
| Sachsen | 5,8 | 5,6 | 148,2 | -9,2 | 2.111,3 | 2,5 | 14,2 | 12,7 | 56,3 | 57,8 |

AOK-Gesundheitsbericht 2020

WIdO 2021

4.9 Arbeitsunfähigkeitsfälle und -tage nach Krankheitsarten

Abbildung 6: Arbeitsunfähigkeitsfälle und -tage nach Krankheitsarten, Sachsen, AOK-Mitglieder, 2020

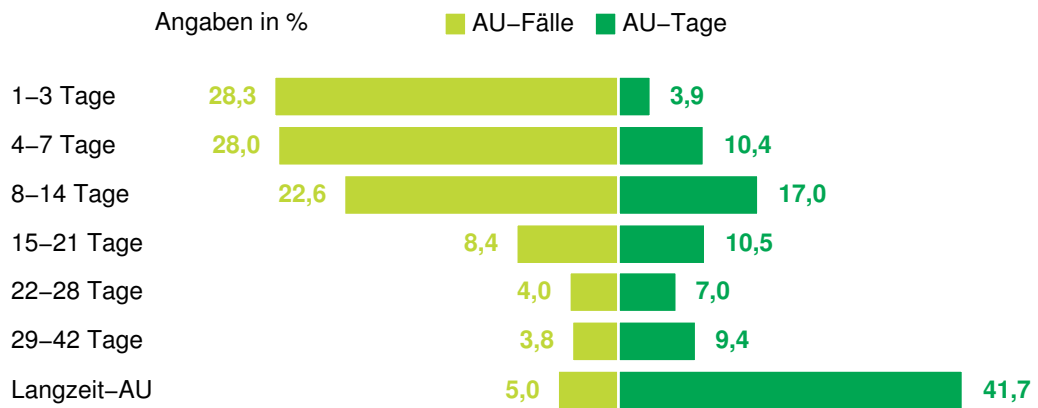


AOK-Gesundheitsbericht 2020

WIId0 2021

4.10 Arbeitsunfähigkeitsfälle und -tage nach Dauer

Abbildung 7: Arbeitsunfähigkeitsfälle und -tage nach Dauer, Sachsen, AOK-Mitglieder, 2020



AOK-Gesundheitsbericht 2020

WIdO 2021

4.11 Arbeitsunfähigkeitsfälle nach Krankheitsarten und Landkreisen/kreisfreien Städten

Tabelle 4: Arbeitsunfähigkeitsfälle nach Krankheitsarten und Landkreisen/kreisfreien Städten, Sachsen, AOK-Mitglieder, 2020⁶

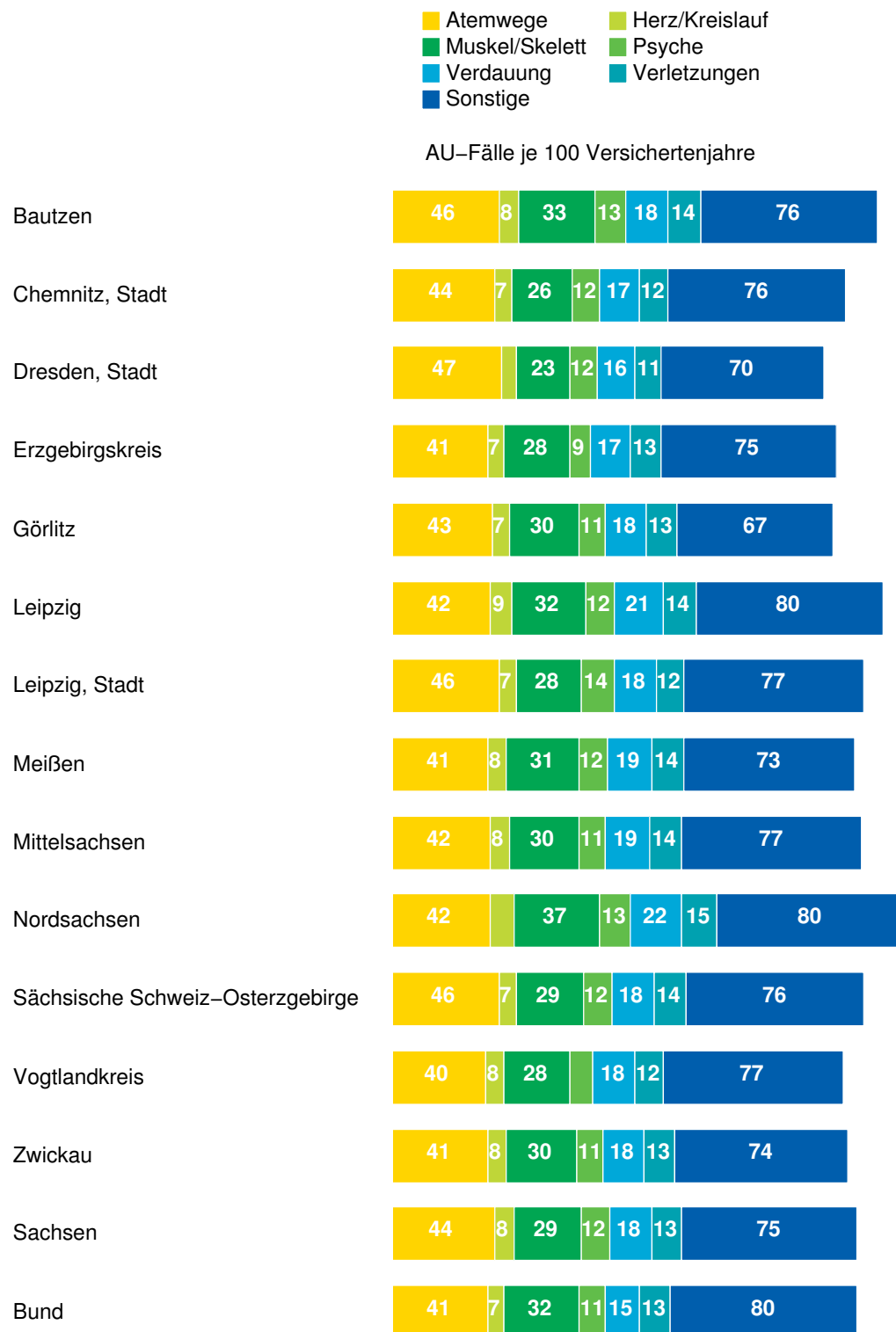
| Landkreis/kreisfreie Stadt | AU-Fälle je 100 Versichertenjahre | | | | | | |
|-------------------------------------|-----------------------------------|--------------------|--------------------|--------|-----------|--------------|----------|
| | Atemwege | Herz/ Kreislauf | Muskel/ Skelett | Psyche | Verdauung | Verletzungen | Sonstige |
| Bautzen | 46,5 | 7,9 | 32,6 | 13,4 | 18,4 | 13,9 | 76,2 |
| Chemnitz, Stadt | 43,9 | 7,2 | 25,6 | 11,7 | 16,8 | 11,9 | 75,6 |
| Dresden, Stadt | 46,7 | 6,3 | 23,2 | 12,5 | 16,5 | 11,2 | 70,5 |
| Erzgebirgskreis | 41,1 | 7,4 | 28,0 | 9,3 | 16,6 | 12,9 | 74,6 |
| Görlitz | 43,3 | 7,4 | 29,6 | 11,4 | 17,5 | 12,9 | 67,4 |
| Leipzig | 41,8 | 8,9 | 32,1 | 12,5 | 20,8 | 13,9 | 80,2 |
| Leipzig, Stadt | 45,9 | 7,1 | 28,5 | 14,1 | 18,2 | 11,8 | 76,8 |
| Meißen | 40,9 | 8,1 | 31,0 | 11,5 | 19,0 | 14,1 | 73,4 |
| Mittelsachsen | 42,1 | 8,3 | 30,4 | 10,8 | 18,8 | 13,6 | 77,1 |
| Nordsachsen | 41,7 | 9,8 | 37,0 | 13,2 | 21,6 | 15,2 | 80,1 |
| Sächsische Schweiz-Osterzgebirge | 46,1 | 7,3 | 29,3 | 12,1 | 18,1 | 13,5 | 76,2 |
| Vogtlandkreis | 40,0 | 8,2 | 28,2 | 9,7 | 17,5 | 12,5 | 76,6 |
| Zwickau | 41,1 | 8,1 | 29,5 | 10,7 | 17,5 | 12,8 | 73,7 |
| Sachsen | 43,7 | 7,6 | 28,8 | 11,9 | 17,9 | 12,8 | 74,8 |
| Bund | 40,6 | 7,0 | 31,9 | 10,7 | 15,2 | 12,9 | 79,7 |

AOK-Gesundheitsbericht 2020

WIdO 2021

⁶ Aus Datenschutzgründen nicht ausgewiesene Diagnosen werden den „Sonstigen“ zugeschlagen.

Abbildung 8: Arbeitsunfähigkeitsfälle nach Krankheitsarten und Landkreisen/kreisfreien Städten, Sachsen, AOK-Mitglieder, 2020⁷



AOK-Gesundheitsbericht 2020

Wi0 2021

⁷ Aus Datenschutzgründen nicht ausgewiesene Diagnosen werden den „Sonstigen“ zugeschlagen.

4.12 Arbeitsunfähigkeitstage nach Krankheitsarten und Landkreisen/kreisfreien Städten

Tabelle 5: Arbeitsunfähigkeitstage nach Krankheitsarten und Landkreisen/kreisfreien Städten, Sachsen, AOK-Mitglieder, 2020⁸

| Landkreis/kreisfreie Stadt | AU-Tage je 100 Versichertenjahre | | | | | | |
|-------------------------------------|----------------------------------|--------------------|--------------------|--------|-----------|--------------|----------|
| | Atemwege | Herz/ Kreislauf | Muskel/ Skelett | Psyche | Verdauung | Verletzungen | Sonstige |
| Bautzen | 406,8 | 163,0 | 678,2 | 378,6 | 130,3 | 313,8 | 1.021,8 |
| Chemnitz, Stadt | 385,5 | 135,7 | 488,5 | 345,1 | 126,9 | 254,3 | 900,0 |
| Dresden, Stadt | 369,3 | 105,0 | 435,1 | 340,4 | 107,5 | 226,7 | 792,4 |
| Erzgebirgskreis | 381,2 | 149,2 | 605,7 | 283,1 | 137,8 | 288,7 | 988,5 |
| Görlitz | 406,1 | 152,3 | 731,3 | 344,0 | 140,8 | 311,6 | 953,6 |
| Leipzig | 368,4 | 175,5 | 694,5 | 360,6 | 155,4 | 307,5 | 1.035,5 |
| Leipzig, Stadt | 369,1 | 116,7 | 506,8 | 371,7 | 122,1 | 232,2 | 822,8 |
| Meißen | 359,4 | 161,2 | 674,0 | 324,8 | 141,2 | 342,7 | 973,3 |
| Mittelsachsen | 373,9 | 169,6 | 647,8 | 315,2 | 135,0 | 299,9 | 1.051,6 |
| Nordsachsen | 375,1 | 199,4 | 761,6 | 363,4 | 153,7 | 331,0 | 1.084,0 |
| Sächsische Schweiz-Osterzgebirge | 401,2 | 137,2 | 610,7 | 350,6 | 117,3 | 286,8 | 935,4 |
| Vogtlandkreis | 365,1 | 179,1 | 596,3 | 324,4 | 144,4 | 276,6 | 1.013,5 |
| Zwickau | 371,2 | 150,8 | 601,8 | 318,8 | 142,4 | 282,9 | 962,4 |
| Sachsen | 377,9 | 145,1 | 587,9 | 340,3 | 131,1 | 277,6 | 936,3 |
| Bund | 319,0 | 138,1 | 598,1 | 324,9 | 113,8 | 270,2 | 939,8 |

AOK-Gesundheitsbericht 2020

WIdO 2021

⁸ Aus Datenschutzgründen nicht ausgewiesene Diagnosen werden den „Sonstigen“ zugeschlagen.

Abbildung 9: Arbeitsunfähigkeitstage nach Krankheitsarten und Landkreisen/kreisfreien Städten, Sachsen, AOK-Mitglieder, 2020⁹



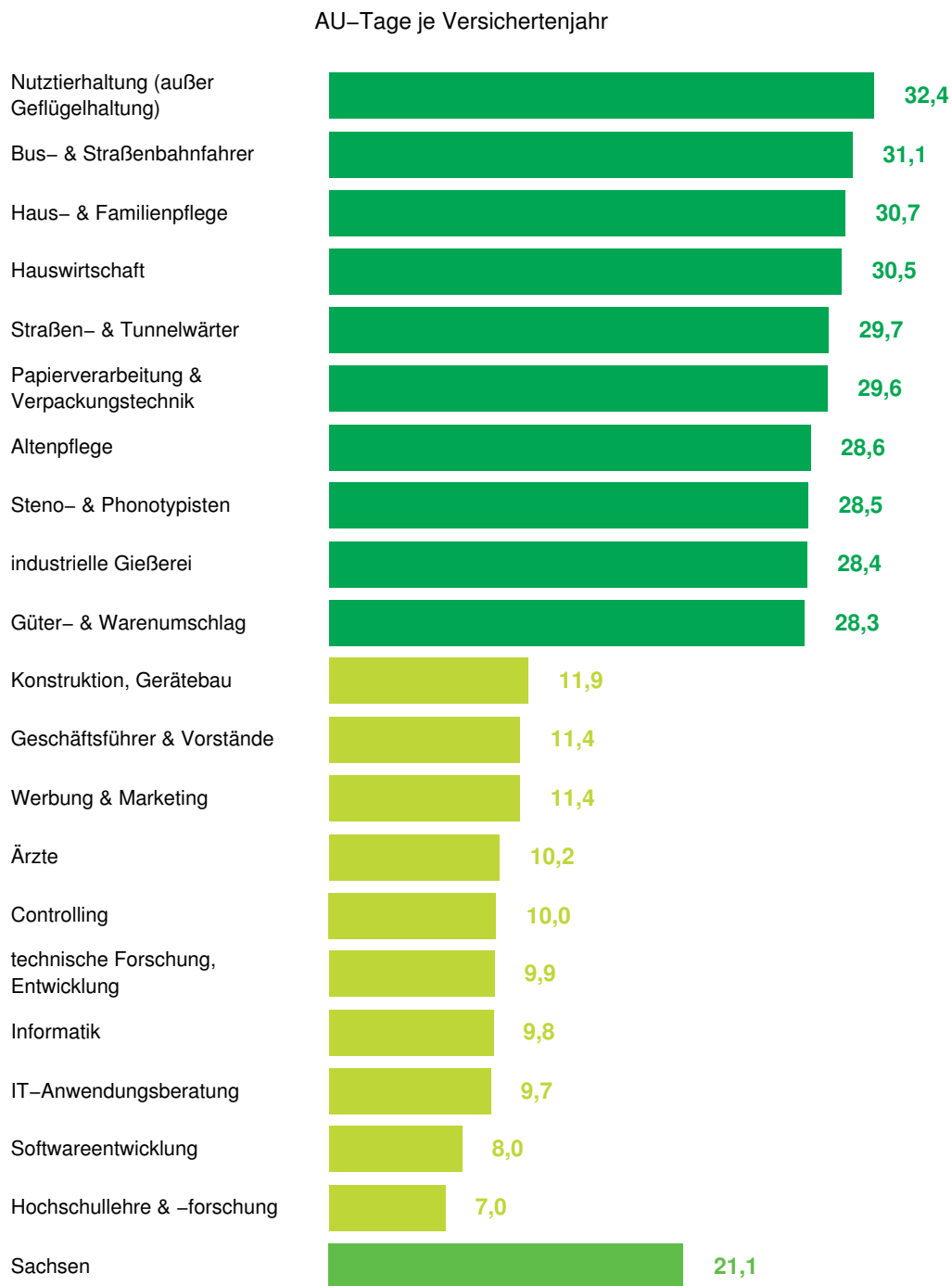
AOK-Gesundheitsbericht 2020

WiD0 2021

⁹ Aus Datenschutzgründen nicht ausgewiesene Diagnosen werden den „Sonstigen“ zugeschlagen.

4.13 Berufsgruppen mit hohen und niedrigen Fehlzeiten

Abbildung 10: Berufsgruppen¹⁰ mit hohen und niedrigen Fehlzeiten, Sachsen, AOK-Mitglieder, 2020



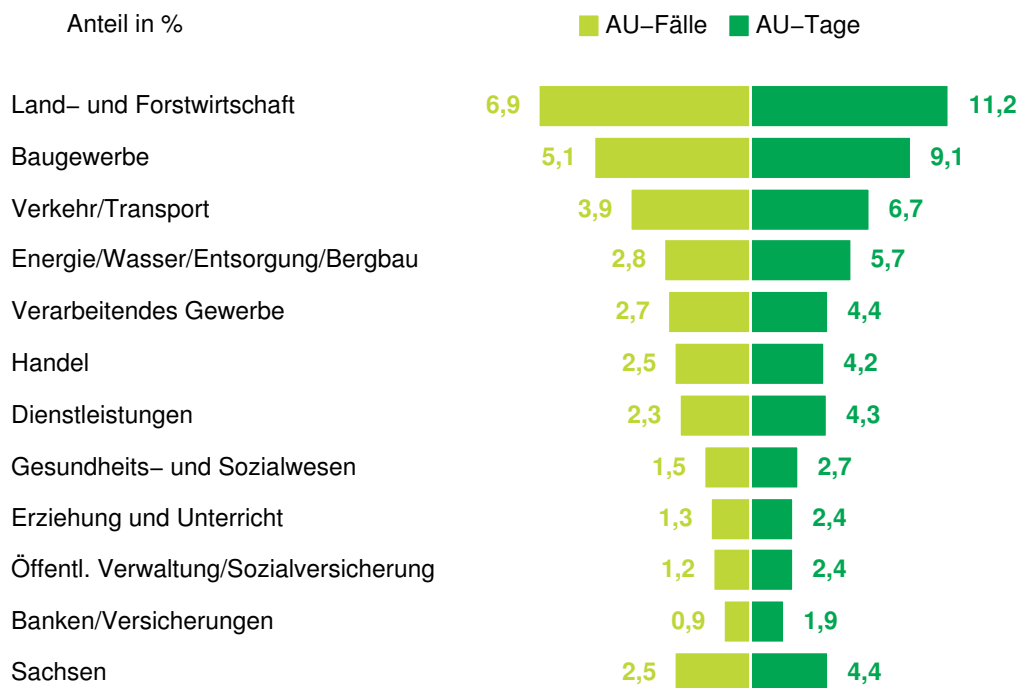
AOK-Gesundheitsbericht 2020

WIdO 2021

¹⁰ Berufsgruppen, in denen im Auswertungsgebiet nur wenige AOK-Mitglieder beschäftigt sind, bleiben unberücksichtigt.

4.14 Arbeitsunfälle nach Branchen

Abbildung 11: Arbeitsunfälle¹¹ nach Branchen, Sachsen, AOK-Mitglieder, 2020



AOK-Gesundheitsbericht 2020

WIdO 2021

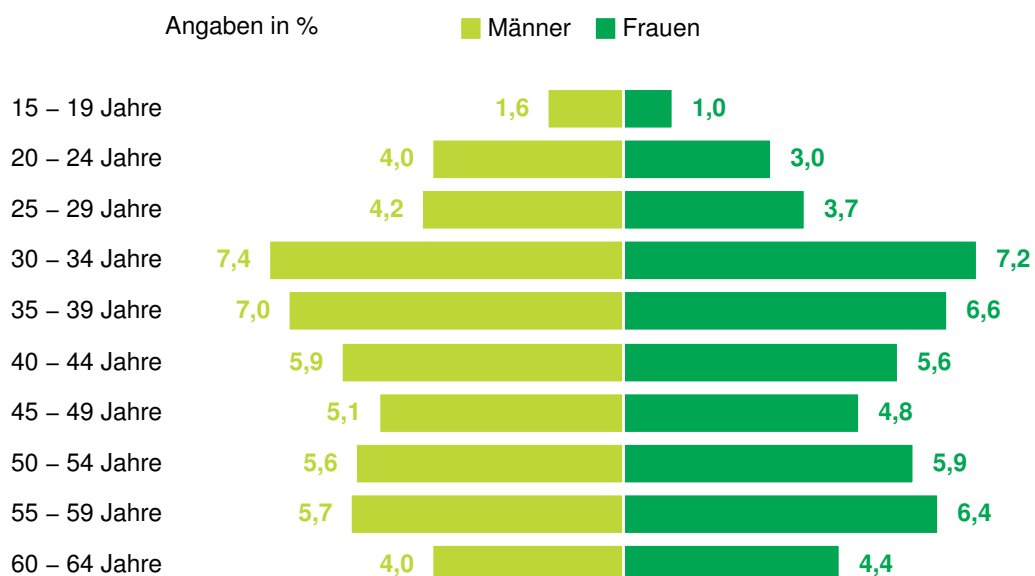
¹¹ Anzahl der Fälle von Arbeitsunfähigkeit, die speziell auf Arbeitsunfälle zurückgehen (ohne Wegeunfälle)

5 Anhang

5.1 Datenbasis

Im Jahr 2020 wurden insgesamt 1.117.032 beitragspflichtige Mitglieder im ausgewählten Bereich verzeichnet. Davon waren 569.186 Mitglieder männlich (51,0 %) und 547.845 weiblich (49,0 %). Der größte Teil der AOK-Mitglieder im ausgewählten Bereich war in den Branchen Dienstleistungen, Verarbeitendes Gewerbe und Gesundheits- und Sozialwesen beschäftigt.

Abbildung 12: Mitglieder nach Altersgruppen und Geschlecht, Sachsen, AOK-Mitglieder, 2020



5.2 Mitglieder nach Branchen

Tabelle 6: Mitglieder nach Branchen, Sachsen, AOK-Mitglieder, 2020

| Wirtschaftsabschnitte | Mitglieder (absolut) |
|--|----------------------|
| Dienstleistungen | 282.727 |
| Verarbeitendes Gewerbe | 213.242 |
| Gesundheits- und Sozialwesen | 165.777 |
| Handel | 141.204 |
| Baugewerbe | 77.265 |
| Verkehr/Transport | 66.377 |
| Öffentl. Verwaltung/Sozialversicherung | 61.469 |
| Erziehung und Unterricht | 49.963 |
| Energie/Wasser/Entsorgung/Bergbau | 20.020 |
| Land- und Forstwirtschaft | 16.479 |
| Banken/Versicherungen | 14.803 |
| Sonstige | 7.706 |
| Insgesamt | 1.117.032 |

AOK-Gesundheitsbericht 2020

WIdO 2021

5.3 Ausgewählte Regionen

Tabelle 7: Landkreise/kreisfreie Städte nach Bundesland

| Bundesland | Landkreis/kreisfreie Stadt |
|------------|----------------------------------|
| Sachsen | Bautzen |
| Sachsen | Chemnitz, Stadt |
| Sachsen | Dresden, Stadt |
| Sachsen | Erzgebirgskreis |
| Sachsen | Görlitz |
| Sachsen | Leipzig |
| Sachsen | Leipzig, Stadt |
| Sachsen | Meißen |
| Sachsen | Mittelsachsen |
| Sachsen | Nordsachsen |
| Sachsen | Sächsische Schweiz-Osterzgebirge |
| Sachsen | Vogtlandkreis |
| Sachsen | Zwickau |

AOK-Gesundheitsbericht 2020

WI0 2021

5.4 Verwendete Kennzahlen

| Bezeichnung | Definition | Erklärung |
|---|--|---|
| Anteil der Fälle mit AU-Dauer > 6 Wochen in % | $\frac{\sum \text{AU-Fälle mit AU-Tagen} > 42 * 100}{\text{AU-Fälle absolut}}$ | Anteil Langzeitfälle, mit Ablauf der 6. Woche endet in der Regel die Entgeltfortzahlung durch den Arbeitgeber, ab der 7. Woche wird durch die Krankenkasse Krankengeld gezahlt. |
| Anteil der Mitglieder mit AU in % (AU-Quote) | $\frac{\sum \text{Mitglieder mit AU} * 100}{\text{Mitglieder absolut}}$ | Anteil der Mitglieder mit einem oder mehreren AU-Fällen im Berichtszeitraum im Verh. zu allen Mitgliedern. |
| Anzahl Mitglieder mit AU | $\sum \text{Mitglieder mit AU}$ | Anzahl der Mitglieder mit einem oder mehreren AU-Fällen im Auswertungsjahr. |
| Arbeitsunfälle | $\sum \text{Arbeitsunfälle}$ | AU-Fälle die speziell auf Arbeitsunfälle zurückgehen (ohne Wegeunfälle). |
| AU-Fälle | $\sum \text{AU-Fälle}$ | Jede AU-Meldung, mit Ausnahme von Verlängerungen von Vorangegangenen, wird als ein Fall gezählt. Ein AU-Fall hat einen definierten Anfangs- und Endetermin und kann mehrere Diagnosen umfassen. Im Jahr kann ein Mitglied mehrere AU-Fälle haben. |
| AU-Fälle je 100 Versichertenjahre | $\frac{\text{AU-Fälle absolut} * 100}{\text{Versichertenjahre}}$ | Die Anzahl der AU-Fälle zu Vergleichszwecken auf 100 Versichertenjahre normiert. |
| AU-Tage | $\sum \text{AU-Tage}$ | Anzahl der Arbeitsunfähigkeitstage, die im Auswertungszeitraum anfielen. |
| AU-Tage je 100 Versichertenjahre | $\frac{\text{AU-Tage absolut} * 100}{\text{Versichertenjahre}}$ | Die Anzahl der AU-Tage zu Vergleichszwecken auf 100 Versichertenjahre normiert. |
| AU-Tage je Fall | $\frac{\text{AU-Tage absolut}}{\text{AU-Fälle}}$ | Die mittlere AU-Dauer gibt den Mittelwert aller aufgetretenen AU-Fälle an. Dies ist ein Indikator für die Schwere einer Erkrankung. |
| Krankenstand | $\frac{\text{AU-Tage absolut} * 100}{\sum \text{Versichertentage}}$ | Anteil der im Auswertungszeitraum angefallenen AU-Tage im Kalenderjahr. Durch die Versichertentage wird berücksichtigt, dass ein Versicherter nicht ganzjährig bei der AOK versichert war. |
| Mitglieder | $\sum \text{Mitglieder}$ | Anzahl der Mitglieder im Auswertungsjahr, freiwillig Versicherte eingeschlossen. |
| Versichertenjahre | $\frac{\sum \text{Versichertentage}}{365 \text{ (in Schaltjahren 366)}}$ | Anzahl der Versichertenjahre aller Mitglieder in der zu untersuchenden Gruppe. Dies entspricht der Summe der Versicherungszeiten aller Mitglieder im Berichtszeitraum geteilt durch die Anzahl der Tage im Zeitraum. |